

MAJANDUSAASTA ARUANNE

aruandeaasta algus: 01.01.2015

aruandeaasta lõpp: 31.12.2015

ärinimi: Aktsiaselts Metrosert

registrikood: 10397748

tänava/talu nimi, Teaduspargi 8
maja ja korteri number:

linn: Tallinn

maakond: Harju maakond

postisihnumber: 12618

telefon: +372 6814815

faks: +372 6814818

e-posti aadress: sekretar@metrosert.ee

veebilehe aadress: www.metrosert.ee

Sisukord

Tegevusaruanne	3
Raamatupidamise aastaaruanne	9
Bilanss	9
Kasumiaruanne	10
Rahavoogude aruanne	11
Omakapitali muutuste aruanne	12
Raamatupidamise aastaaruande lisad	13
Lisa 1 Arvestuspõhimõtted	13
Lisa 2 Raha	16
Lisa 3 Nõuded ja ettemaksed	17
Lisa 4 Nõuded ostjate vastu	17
Lisa 5 Maksude ettemaksed ja maksuvõlad	18
Lisa 6 Materiaalne põhivara	19
Lisa 7 Immateriaalne põhivara	20
Lisa 8 Kapitalirent	20
Lisa 9 Kasutusrent	21
Lisa 10 Võlad ja ettemaksed	21
Lisa 11 Võlad töövõtjatele	22
Lisa 12 Sihtfinantseerimine	22
Lisa 13 Aktsiakapital	22
Lisa 14 Müügitulu	23
Lisa 15 Muud äritulud	24
Lisa 16 Kaubad, toore, materjal ja teenused	24
Lisa 17 Mitmesugused tegevuskulud	24
Lisa 18 Tööjõukulud	25
Lisa 19 Seotud osapooled	25
Lisa 20 Finantstulud- ja kulud	25
Aruande allkirjad	26
Vandeauditiitori aruanne	27

Tegevusaruanne 2015

AS Metrosert on Eesti metroloogia keskasutus, oluline lüli Eesti Vabariigi metroloogia infrastruktuuris. Metroserdi aktsiate omanikuks on Eesti Vabariik. Aktsiate valitsejaks on Majandus- ja Kommunikatsiooniministeerium. Metrosert on 1919. aastal asutatud Kaalude ja Mõõtude Koja järeltulija ja Eesti Kaubandus-Tööstuskoja liige. Metrosert esindab Eestit Euroopa metroloogiainstituutide assotsiatsioonis EURAMET ja on Meetrikonventsiooni raames alla kirjutanud kalibreerimis- ja mõõtetulemuste vastastikuse tunnustamise leppele CIPM MRA.

Metroserdi põhitegevusalad on mõõtevahendite kalibreerimine ja taatlemine, metroloogiaalane koolitus ja konsultatsioon, juhtimissüsteemide ja toodete sertifitseerimine ning sertifitseerimisalane koolitus. Metrosert hoiab ja arendab riigietalone. Metroserdi divisjon Eesti Proovikoda on nimemärgiste riikliku registri volitatud töötaja ja ainuõiguslik väärismetalli proovi tõendaja Eestis. Metroserdi laborid asuvad Tallinnas, Tartus ja Jõhvis. Metrosert täidab mõõteseadusest tulenevaid Eesti metroloogia keskasutuse ning riigietaloni labori ülesandeid riigiga sõlmitud halduslepingu alusel.

Metroserdi töötajad on Eesti kontaktisikuteks EURAMET-i tehnilistes komiteedes pikkuse, massi, temperatuuri, elektriliste suuruste, rõhu ja jõu mõõtmise valdkondades.

Metrosert on osalenud kokku 66-s EURAMET projektis perioodil 1999-2015, millest viimase 5 aasta jooksul (perioodil 2011-2015) on osaletud 17-s projektis.

Peamised finantssuhtarvud

AS Metrosert peamised võrreldavad finantssuhtarvud:

		2015	2014	2013
Omakapitali rentaablus (ROE) %	puhaskasum / keskmine omakapital	2,43%	1,81%	3,39%
Aktivate rentaablus (ROA) %	puhaskasum / bilansimaht	2,12%	1,60%	2,05%
Käibe rentaablus %	ärikasum / käive	3,58%	2,48%	3,69%

2015. majandusaasta kasumiks oli planeeritud 5 tuhat eurot, kuid tegelikult lõpetasime aasta kasumiga 75,9 tuhat eurot.

Ettevõtte tegevuse õiglasemaks hindamiseks toome täiendavalt välja veel järgmised suhtarvud:

		2015	2014	2013
Kiireloomuliste maksete tase (koef)	likviidsed varad / lühiajalised kohustused	6,43	8,63	7,53
Rahaliste vahendite tase (koef)	raha / lühiajalised kohustused	6,12	8,29	7,13

Arvnäitajad (eurot)	2015	2014	2013
Äritulud	2 70 599	2 116 321	2 148 668
EBITDA	228 868	191 139	251 487
Ärikasum/-kahjum	71 193	47 755	72 513
Puhaskasum/-kahjum	75 918	55 405	70 877
EBITDA marginaal	10,54%	9,03%	11,70%
Äirentaablus	3,28%	2,26%	3,37%
Puhasrentaablus	3,50%	2,62%	3,30%
Omakapitali suhtarv	88,13%	89,37%	87,75%

o EBITDA = kasum enne finants-, maksu- ning põhivara kulumi- ja väärtuse languse kulusid

o Ärikasum = kasum enne finants- ja maksukulusid

o Kasum = aruandeaasta kasum (enne vähemusosalust)

o EBITDA marginaal = EBITDA / Äritulud

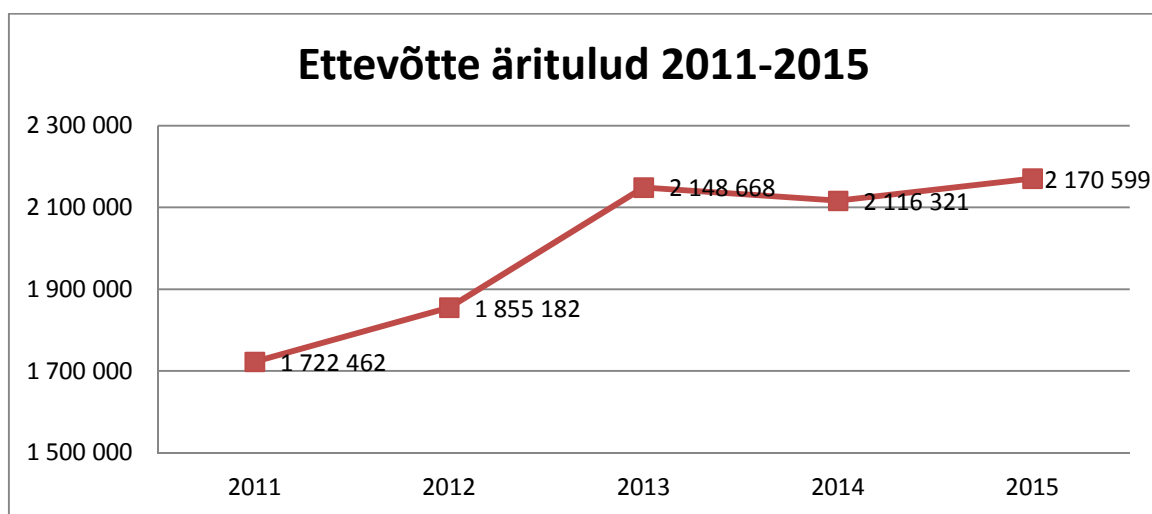
o Äirentaablus = Ärikasum / Äritulud

o Puhasrentaablus = Kasum / Äritulud

o Omakapitali suhtarv = Omakapital / Varad kokku

Tulud, kulud ja kasum

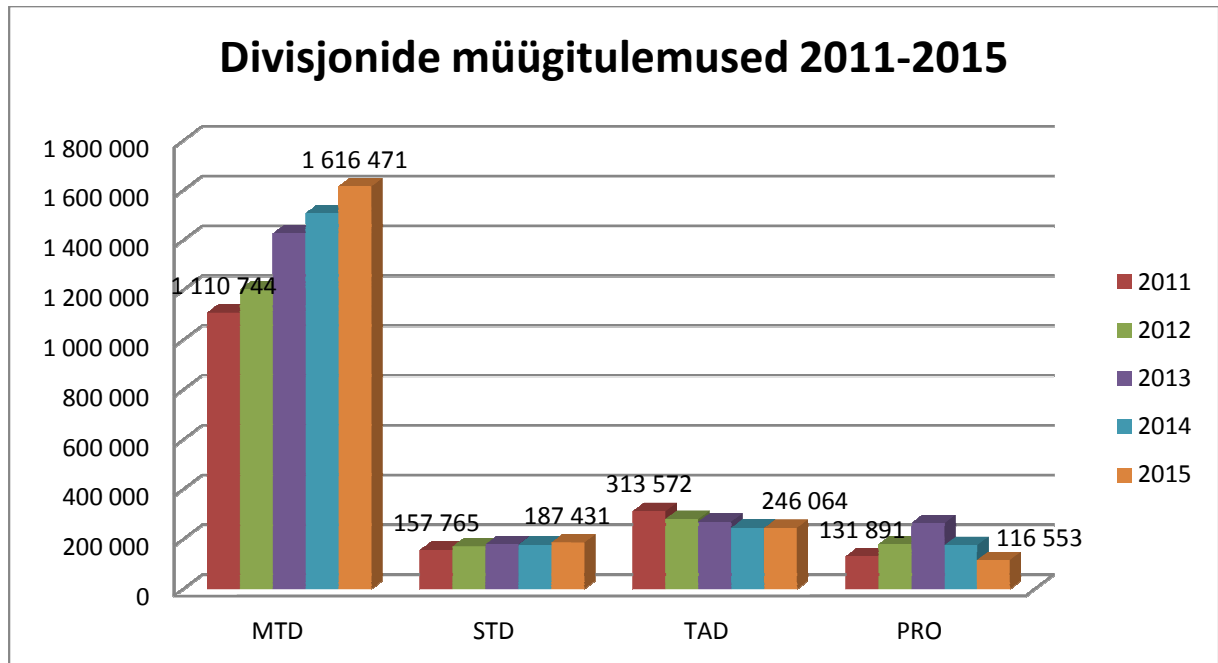
2015. aastal oli AS Metrosert kogutulu 2 171 tuhat eurot, kasvades eelmise aastaga 2,6% võrra. Perioodil 2010-2015 toimunud ettevõtte äritulude muutust iseloomustab allolev graafik.



Kogutulust moodustas põhiosa teenuste, so metroloogia-, sertifitseerimis-, koolitus-, analüüsi- ja muude teenuste müük - müügitulu 1 989 tuhat eurot, kasvades eelneva perioodiga 3% võrra. Riigi mõõtetalonide hoidmise ja arendamise ning nimemärgise registri pidamise kulud kaeti

riigieraldisest (179 tuhat eurot), mis moodustab 8,2 % kogu tuludest. Osalemine teadus- ja arendusprojektides tõi tulu 67 tuhat eurot ehk 3,4% müügituludest.

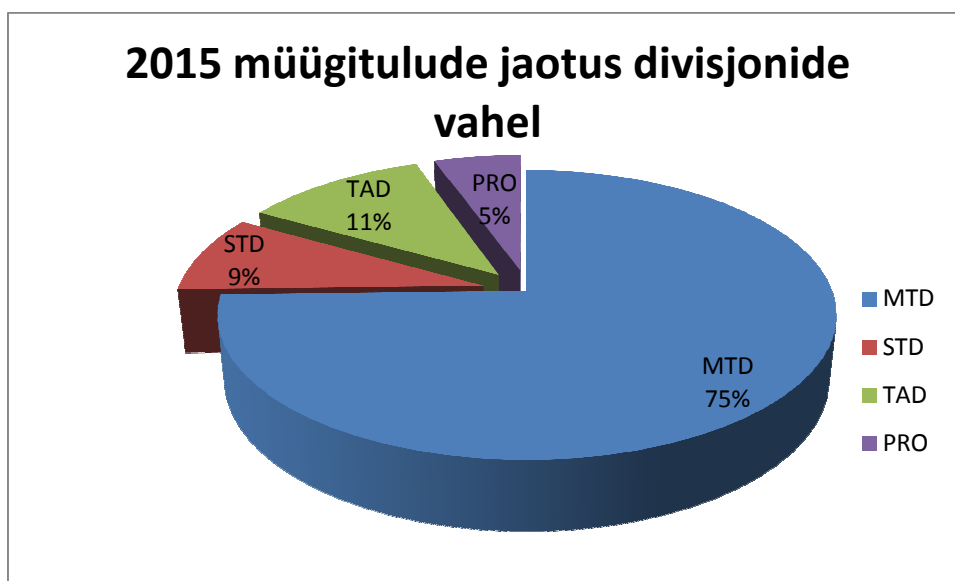
Perioodi 2011-2015 divisjonide müügitulemusi esitab allolev graafik.



Selgitav info lühendite kohta: MTD – metroloogiadivisjon, STD – sertifitseerimisdivisjon, TAD – teadus-arendusdivisjon, PRO – divisjon Eesti Proovikoda.

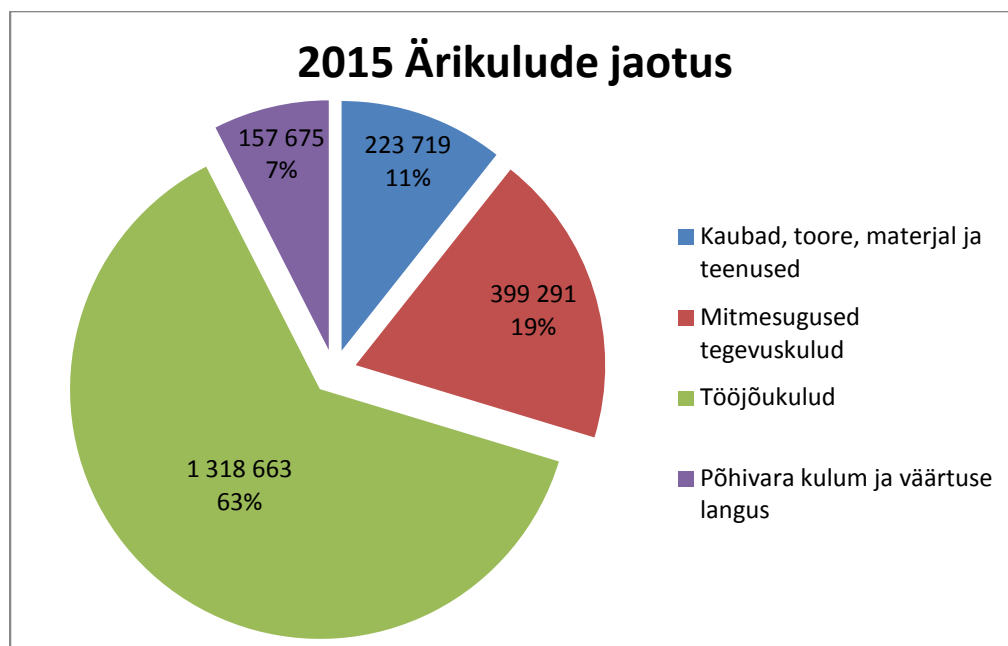
Eesti Proovikoja müügitulu langus on seotud Käibemaksuseaduse muudatusega, mis hakkas kehtima alates 01.07.2014 ning mis mõjutas otseselt Eesti Proovikoja klientide käitumist teenuste tellimisel.

2015. aasta tulemuste põhjal jaotus Metroserdi müügitulu divisjonide vahel järgmiselt:



Ärikulud olid 2015. aastal 2 099 tuhat eurot, jäädes praktiliselt eelmise aasta tasemele ning finantstulud olid 4,7 tuhat eurot.

Kulude struktuur 2015. aastal oli järgmine:



Aruandeaasta kasum on 75,9 tuhat eurot.

Koolitusteenus

2015. aastal jätkasime koolitus- ja konsultatsiooniteenuste pakkumisega. Toimus 13 avalikku ja 12 tellitud koolitust erinevatel teemadel. Töötasime välja mitmeid uusi koolitusprogramme ning kogusime tagasisidet koolitusel osalenutelt. Metroloogia- ja teadus-arendusdivisjon viisid läbi järgmised koolitused: metroloogia alused, põhjalikumalt mõõtemääramatusest, pädeva mõõtja koolitused, pikkuse mõõtmine ja vastavusotsus mõõtetulemuse alusel, vedelkütuse mahu mõõtmine, massi mõõtmine ja kaalude kasutamine. Juhtimissüsteemide valdkonnas pakkusime järgmisi koolitusi: ülevaade standardist ISO 17025 ja selle rakendamisest, ülevaade standardite ISO 9001 ja ISO 14001 olulisematest muudatustest, juhtimissüsteemide siseaudiitorite koolitus. Divisjon Eesti Proovikoda pakkus ehtekivide ja väärismetallide sulamite määramise algõppe koolitust.

Korraldasime Tallinnas EMPIR koolituse „Research Potential Projects. Training on drafting the Potential Research Topics (PRTs) and Joint Research Projects (JRP)“ Euroopa metroloogiaprojektide taotlemiseks, millel esinesid ettekannetega EURAMETi programmijuhid ja osalesid metroloogia valdkonna esindajad Lätist, Leedust, Poolast ja Eestist. Samuti toimus Metroserdis rahvusvahelises TIM projektis osalejate töökohtumine „Traceable in-process dimensional measurement“.

Investeeringud ja arendus

2015. aastal investeerisime kokku 480 tuhat eurot, sh ehitisse 12 tuhat eurot, ja uutesse seadmetesse 455 tuhat eurot.

Metrosert uuendab mõõteseadmeid ja töötab välja uuel ning kaasaegsel tehnoloogial baseeruvad riigietalonid. Kavandatavate investeeringute kogusumma on ca 1,2 milj eurot, mis katab arenguvajadused järgneva kümne aasta perspektiivis. Investeeringud teostame aastatel 2014- 2017 vastavalt riigietalonide arenduskontseptsioonile.

2015. aastal lõpetasime olulise etapi riigietalonide arenduskontseptsiooni elluviimisel, kõik riigietalonid on koondatud Tallinnasse, kaasaegsetesse etalonlaboritesse.

2015. aastal on Metrosert riigietalonide investeeringute ja arendustegevuse tulemusena:

- vähendanud termomeetrite väliskalibreerimise vajadust ühele termomeetrile,
- parandanud alalispinge etaloni määramatust kuni 3 korda ja vähendanud väliskalibreerimise vajadust ühele etalonpinge väärtusele,
- alustanud otsmõõtude kalibreerimise automatiseerimist kasutades 3D-mõõtemasinat,
- soetanud uue komparaatori AX107H, mille abil saab tulevikus automaatselt kalibreerida vihte väiksema nimimassiga kui 1 mg.

Elektriliste suuruste riigietalonilabor jätkas elektrijuhtivuse kalibreerimise teenuse osutamist Euroopa vermimiskodadele. Osutasime teenust 12-le vermimiskojale, kes kasutavad elektriliste suuruste riigietalonilaboris kalibreeritud etalone münditoorikute ja müntide kvaliteedi kontrolliks. Teenuse usaldusväarsuse tagamiseks soetasime uue elektrijuhtivuse mõõteseadme.

Samuti jätkasime koostööd kõrgkoolidega (Tallinna Tehnikaülikooli Virumaa Kolledž, Tallinna Ülikool, Eesti Maaülikool, Tartu Observatoorium) ning lähiriikide (Läti, Leedu, Soome) metroloogiaasutustega. Osaleme Euroopa metroloogia arendusprogrammis EMPIR, eesmärgiga tihendada koostööd Euroopa juhtivate metroloogia keskasutustega Eesti metroloogia, sh riigietalonide arenguks.

Tegelesime aktiivselt ettevõtte infotehnoloogiliste lahenduste arendamisega. 2015. aastal väljastasime üle 10000 kalibreerimistunnistuse, millest 20% digitaalselt allkirjastatuna (digitempliga) ning oleme tööle rakendanud kliendi mõõtevahendite haldamise infosüsteemi.

Kalibreerimis- ja taatlusteenuse osas oli suurimaks investeeringuks tõenduslike alkomeetrite taatlemise etalonseade, mis lisab olemasoleva seadmega koos kasutades tarnekindlust ja suurendab tööjõudlust. Pikkuse mõõtevaldkonnas moderniseerisime kaasaegseid elektroonseid täppiskaalasid ja arvutustehnikat kasutades kaks olemasolevat mõõtemasinat ja võtsime kasutusele oma väljatöötatud kaablimõõturite kalibreerimisseadme. Uusi seadmeid töö lihtsustamiseks, kiirendamiseks ja täpsuse tõstmise eesmärgil soetasime veel temperatuuri, elektriliste suuruste, optiliste suuruste ja jõu mõõtevaldkondadesse.

Personal

Metroserdi jaoks on oluliseks väärtuseks haritud, kompetentsed ja motiveeritud töötajad ning teadmiste säilimine organisatsioonis. 2015. aasta lõpus töötas Metroserdis 60 inimest. Töötajate keskmine vanus oli 2015. aastal 45,7 aastat. Suur osa personalist on kõrgharidusega, magistri- või doktorikraadiga spetsialistid. Aasta jooksul jätkati aktiivselt koolituste pakkumisega töötajatele. Töötajate koolitusse panustati 788 tundi, millest 67% moodustasid väliskoolitused ja 33% sisekoolitused.

2015. aastal oli Metroserdi töötaja keskmine töötasu 1144 €. Palgakulu koos maksudega kokku moodustas 1 319 tuhat eurot, kasv võrreldes eelmise aastaga 1%, sh juhatuse ja nõukogu liikmete tasud 109,1 tuhat eurot. Juhatuse ja nõukogu liikmetele nendega lepingu lõpetamise korral hüvitist ei maksta.

Turundus ja kliendisuhted

2015. aastal panustasime jätkuvalt Metroserdi tuntuse tõstmisele ja (uute) teenuste reklaamimisele. Selleks avaldasime artikleid ajakirjas Inseneeria ja Eesti Kaubandus-Tööstuskoja Teatajas, eesti- ja venekeelses uudisteportaalil Delfi, töötasime välja ja jagasime klientidele 3D mõõtemasinat ja mõõtevahendite infosüsteemi (MÕIS) tutvustavat flaiirit. Telesaates Radar esitati lõik riigietalonidest ning aasta jooksul külastasid Metroserdi laboreid mitmed ekskursioonid. Koolitusteenuseid reklaamiti nii portaalis <http://www.koolitused.ee/>, Eesti Kaubandus-Tööstuskoja veebilehel, Metroserdi kodu- ja Facebook lehel. Aasta jooksul jätkati Metroserdi uudiste edastamisega nii ettevõtte kodu- kui Facebook lehel.

Sisekontroll

Ettevõttes on rakendatud ja toimib sisekontrolli süsteem. Siseauditeid läbiviivad töötajad on saanud vastava koolituse. Olulist tähelepanu pööratakse töötajate töökeskkonnale ja ohutusele.

Hea ühingujuhtimise tava

Ettevõtte juhtimisel rakendatakse head ühingujuhtimise tava. Tagati ettevõtte tegevusega seotud õigusaktide järgimine, nõuetekohane riskijuhtimine ja sisekontrolli toimimine.

AS-i Metrosert juhatuses on üks liige. AS-i Metrosert nõukogus on kolm liiget. 2015. aastal toimus 1 üldkoosolek ja 4 nõukogu koosolekut.

Ettevõtte lähtub oma tegevuses õigusaktidest ja asjakohastest akrediteerimisnõuetest.

Lähtudes AS Metrosert põhikirjast ning väljakujunenud töökorraldusest teevad juhatus ja nõukogu tihedalt koostööd.

Raamatupidamise aastaaruanne

Bilanss

(eurodes)

	31.12.2015	31.12.2014	Lisa nr
Varad			
Käibevara			
Raha	2 411 839	2 615 981	2
Nõuded ja ettemaksud	122 695	105 307	3
Varud	11 311	9 127	
Kokku käibevara	2 545 845	2 730 415	
Põhivara			
Materiaalne põhivara	1 032 590	721 981	6
Immateriaalne põhivara	10 653	2 158	7
Kokku põhivara	1 043 243	724 139	
Kokku varad	3 589 088	3 454 554	
Kohustused ja omakapital			
Kohustused			
Lühiajalised kohustused			
Laenukohustused	10 039	15 262	
Võlad ja ettemaksud	384 069	300 212	10
Kokku lühiajalised kohustused	394 108	315 474	
Pikaajalised kohustused			
Laenukohustused	31 832	51 850	
Kokku pikaajalised kohustused	31 832	51 850	
Kokku kohustused	425 940	367 324	
Omakapital			
Aktsiakapital nimiväärtuses	1 979 700	1 979 700	13
Ülekurs	46 417	46 417	
Kohustuslik reservkapital	197 970	197 970	
Eelmiste perioodide jaotamata kasum (kahjum)	863 143	807 738	
Aruandeaasta kasum (kahjum)	75 918	55 405	
Kokku omakapital	3 163 148	3 087 230	
Kokku kohustused ja omakapital	3 589 088	3 454 554	

Kasumiaruanne

(eurodes)

	2015	2014	Lisa nr
Müügitulu	1 987 688	1 929 029	14
Muud äritulud	182 911	187 292	15
Kaubad, toore, materjal ja teenused	-223 720	-238 355	16
Mitmesugused tegevuskulud	-399 291	-390 002	17
Tööjõukulud	-1 318 663	-1 296 697	18
Põhivara kulum ja väärtuse langus	-157 675	-143 384	
Muud ärikulud	-57	-128	
Kokku ärikasum (-kahjum)	71 193	47 755	
Intressikulud	6 161	7 738	
Muud finantstulud ja -kulud	-1 436	-88	
Kasum (kahjum) enne tulumaksustamist	75 918	55 405	
Aruandeaasta kasum (kahjum)	75 918	55 405	

Rahavoogude aruanne

(eurodes)

	2015	2014
Rahavood äritegevusest		
Ärikasum (kahjum)	71 193	47 755
Korrigeerimised		
Põhivara kulum ja väärtuse langus	157 675	143 384
Kasum (kahjum) põhivara müügist	-3 433	-263
Kokku korrigeerimised	154 242	143 121
Äritegevusega seotud nõuete ja ettemaksete muutus	-11 164	8 840
Varude muutus	-7 928	856
Äritegevusega seotud kohustuste ja ettemaksete muutus	83 857	-27 550
Makstud intressid	-1 428	-2 180
Laekumised sihtfinantseerimisest	0	-1 239
Kokku rahavood äritegevusest	288 772	169 603
Rahavood investeerimistegevusest		
Tasutud materiaalse ja immateriaalse põhivara soetamisel	-483 096	-108 630
Laekunud materiaalse ja immateriaalse põhivara müügist	9 750	7 312
Laekumised sihtfinantseerimisest	0	27 462
Laekunud intressid	5 671	9 917
Kokku rahavood investeerimistegevusest	-467 675	-63 939
Rahavood finantseerimistegevusest		
Kapitalirendi põhiosa tagasimaksed	-25 239	-28 358
Kokku rahavood finantseerimistegevusest	-25 239	-28 358
Kokku rahavood	-204 142	77 306
Raha ja raha ekvivalendid perioodi alguses	2 615 981	2 538 761
Raha ja raha ekvivalentide muutus	-204 142	77 306
Valuutakursside muutuste mõju	0	-86
Raha ja raha ekvivalendid perioodi lõpus	2 411 839	2 615 981

Omakapitali muutuste aruanne

(eurodes)

						Kokku
	Aktsiakapital nimiväärtuses	Registreerimata aktsiakapital	Ülekurs	Kohustuslik reservkapital	Jaotamata kasum (kahjum)	
31.12.2013	171 100	1 808 600	46 417	17 110	988 598	3 031 825
Aruandeaasta kasum (kahjum)					55 405	55 405
Emiteeritud aktsiakapital	1 808 600	-1 808 600				0
Muutused reservides				180 860	-180 860	0
31.12.2014	1 979 700	0	46 417	197 970	863 143	3 087 230
Aruandeaasta kasum (kahjum)					75 918	75 918
31.12.2015	1 979 700		46 417	197 970	939 061	3 163 148

Raamatupidamise aastaaruande lisad

Lisa 1 Arvestuspõhimõtted

Üldine informatsioon

AS-i Metroser 2015. aasta raamatupidamise aastaaruanne on koostatud kooskõlas Eesti Vabariigi hea raamatupidamistavaga. Eesti hea raamatupidamistava on IFRS standarditele kui rahvusvaheliselt tunnustatud arvestuse ja aruandluse põhimõtetele tuginev raamatupidamistava, mille põhinõuded on kehtestatud raamatupidamise seadusega ning mida täiendavad Raamatupidamise Toimkonna juhendid.

Äriühing kasutab kasumiaruande koostamisel raamatupidamise seaduse lisas 2 toodud kasumiaruande skeemi 1.

Raamatupidamise aastaaruanne on koostatud eurodes.

Eelnenud aruandeperioodil kasutatud arvestuspõhimõtteid, hindamisaluseid ning informatsiooni on muudetud seoses muudatustega raamatupidamise seaduses või Raamatupidamise Toimkonna juhendites.

Raha

Raha ja selle ekvivalentidena kajastatakse kassas olevat sularaha, nõudmiseni hoiuseid pankades. Raha ekvivalentideks loetakse lühiajalisi kõrge likviidsusega investeringuid, mida on võimalik konverteerida teadaoleva rahasumma vastu ning millel puudub oluline turuväärtuse muutuse risk (nt lühiajalised deposiidid ja osalused rahaturufondides, mis investeerivad raha ja raha mõistele individuaalselt vastavatesse instrumentidesse).

Välisvaluutas toimunud tehingud ning välisvaluutas fikseeritud finantsvarad ja -kohustused

Välisvaluutas fikseeritud tehingute kajastamisel võetakse aluseks Eesti Panga valuutakursid tehingu toimumise päeval. Välisvaluutatehningutest saadud kasumid ja kahjumid kajastatakse kasumiaruandes perioodi tulu või kuluna.

Nõuded ja ettemaksud

Ostjate tasumata summad kajastatakse bilansis korrigeeritud soetusmaksumuse meetodil, lähtudes laekumise tõenäosusest. Nõuet iga kliendi kohta hinnatakse eraldi, arvestades teadaolevat infot kliendi maksevõime kohta. Nõuded hinnatakse alla tõenäoliselt laekuva summani ning allahindlus kajastatakse bilansi kirjel Ebatõenäoliselt laekuvad summad.

Nõuete puhul, mis ei ole isikupäraselt olulised ja mille kohta pole teavet nende väärtuse langemisest, kasutatakse ligikaudse hindamise meetodit. Ostjatelt laekumata arved, mille masketähtaeg on ületanud 30 päeva, hinnatakse alla.

Allahindluse summa kajastatakse aruandeperioodi kasumiaruande kirjel Muud tegevuskulud.

Aruandeperioodil laekunud, eelnevalt kuludesse kantud nõuded kajastatakse ebatõenäoliste nõuete summa korrigeerimisena ja kulu vähendusena aruandeperioodi kasumiaruandes. Lootusetud nõuded kantakse bilansist välja.

Varud

Varud võetakse algselt arvele nende soetusmaksumuses, mis koosneb ostuhinnast, muudest mittetagastatavatest maksudest ja soetamisega seotud veokuludest.

Varude kuludes kajastamisel ja varude bilansilise väärtuse arvestamisel kasutatakse FIFO meetodit.

Varud hinnatakse bilansis lähtudes sellest, mis on madalam, kas soetusmaksumus või neto realiseerimisväärtus. Varude allahindlusi nende neto realiseerimisväärtusele kajastatakse aruandeperioodi kuluna. Kui varem allahinnatud varude neto realiseerimisväärtus hilisematel perioodidel taas tõuseb, tühistatakse varasem allahindlus.

Materiaalne ja immateriaalne põhivara

Materiaalseks põhivaraks loetakse ettevõtte enda majandustegevuses kasutatavaid varasid kasuliku elueaga üle ühe aasta ja maksumusega alates 2000 eurot. Varad, mille kasulik eluiga on rohkem kui aasta, kuid mille soetusmaksumus on alla 2000 euro, kajastatakse väheväärtusliku inventarina ja kantakse kasutusele võtmise momendil täielikult kulusse. Kuludesse kantud väheväärtuslike inventaride üle peetakse arvestust bilansiväliselt.

Materiaalne põhivara võetakse algselt arvele tema soetusmaksumuses, mis koosneb ostuhinnast (k.a tollimaks ja muud mittetagastatavad maksud) ja otseselt soetamisega seotud kulutustest, mis on vajalikud vara viimiseks tema tööseisundisse ja –asukohta. Materiaalset põhivara kajastatakse bilansis tema soetusmaksumuses, millest on maha arvatud akumuleeritud kulum ja võimalikud väärtuse langusest tulenevad allahindlused.

Põhivara parendustega seotud kulutused, mis vastavad põhivara kriteeriumitele, kapitaliseeritakse ning lisatakse põhivara maksumusele.

Juhul kui materiaalse põhivara objekt koosneb üksteisest eristatavatest komponentidest, millel on erinevad kasulikud eluead, võetakse need komponendid raamatupidamises arvele eraldi varaobjektidena ja määratakse iga komponendi amortisatsiooninorm lähtuvalt selle kasulikust elueast.

Laenukasutuse kulutused (näiteks intressid), mis on seotud materiaalse põhivara ehitusega, kapitaliseeritakse. Kapitaliseerimine lõpetatakse hetkest, mil vara on valmis või selle valmistamine on pikemaks ajaks peatatud. Muid laenukasutuse kulutusi kajastatakse tekkeperioodil kuluna.

Immateriaalne põhivara võetakse algselt arvele soetusmaksumuses ning kajastatakse bilansis jäärmaksumuses. Amortiseeritava immateriaalse põhivara amortiseerimisel lähtutakse eeldusest, et selle lõppväärtus on null.

Immateriaalse põhivara hulka kuuluvad tarkvara, patendid, litsensid, kaubamärgid jms.

Enamasti kantakse uurimis- ja arendusväljaminekud kuludesse. Erand on arendusväljaminekud, mille suurust on võimalik usaldusväärset määrata ja mis tõenäoliselt osalevad tulu toomisel järgmistel perioodidel. Uue teadusliku või tehnilise informatsiooni kogumise eesmärgil läbi viidud uuringutega seotud kulutusi ning koolituskulusid ei kapitaliseerita.

Põhivara arvelevõtmise alampiir 2000 eurot

Tootispõhivarale amortisatsiooninormi määramisel võetakse aluseks vara kasulik eluiga ning kasutusintensiivsus. Igal bilansipäeval võrreldakse kehtestatud amortisatsioonimeetodit ja –määrat vara tegeliku kasutuse, eeldatava järelejäänud kasuliku eluea ning lõppväärtusega. Kui tegelikud andmed erinevad esialgsest eeldusest oluliselt, korrigeeritakse amortisatsioonimäärat.

Materiaalse põhivara puhul amortiseeritakse soetusmaksumuse ja lõppväärtuse vahet. Kui lõppväärtust ei ole võimalik usaldusväärset hinnata või kui see on ebaoluline, eeldatakse amortiseerimisel, et põhivara lõppväärtus on null.

Immateriaalne põhivara võetakse algselt arvele soetusmaksumuses ning kajastatakse bilansis jäärmaksumuses. Amortiseeritava immateriaalse põhivara amortiseerimisel lähtutakse eeldusest, et selle lõppväärtus on null.

Rendid

Renditehingut käsitletakse kapitalirendina, kui kõik olulised vara omandiga seonduvad riskid ja hüved kanduvad üle rentnikule. Üldjuhul kajastatakse kapitalirendina kõik lepingud, kus on täidetud vähemalt üks järgnevatest tingimustest:

- renditava vara omandiõigus läheb rendiperioodi lõpul üle rentnikule;
- rentnikul on optioon osta renditavat vara oluliselt madalama hinnaga selle õiglasest väärtusest ning on kindel, et rentnik seda kasutab;
- lepinguperiood katab üle 75% renditava vara majanduslikust elueast;
- rendi jõustumise hetkel on rendimaksete miinimumsumma nüüdisväärtus üle 90% renditava vara õiglasest väärtusest;
- renditud vara on nii spetsiifiline, et vaid rentnik saab seda ilma modifikatsioonideta kasutada.

Ülejäänud renditehingud kajastatakse kasutusrendina.

Rentide kajastamine, kui äriühing on rentnik

Kapitalirendi tingimuste kohaselt renditud põhivara kajastatakse rendi jõustumise hetkel bilansis põhivara ja kohustusena vara õiglase väärtuse summas või rendimaksete miinimumsumma nüüdisväärtuses, olenevalt sellest, kumb on madalam. Rendileandjale makstavad renditasud jagunevad põhiosa tagasimakseteks ja finantskuluks. Finantskulu jaotub kogu rendiperioodile. Kapitalirendi tingimuste

kohaselt renditavat põhivara amortiseeritakse samade põhimõtete alusel nagu muud sama tüüpi soetatud vara. Kui rendiperioodi lõppedes tagastatakse vara rendileandjale, siis amortiseeritakse vara lähtudes rendiperioodi pikkusest või vara kasulikust elueast, olenevalt sellest, kumb on lühem.

Kasutusrendi perioodil tasutavad maksed kajastatakse kuluna ühtlaselt kogu rendiperioodi jooksul isegi siis, kui lepingujärgsed rendimaksud ei ole võrdsed.

Finantskohustused

Kõik finantskohustused (võlad tarnijatele, võetud laenud, viitvõlad, väljastatud võlakirjad ning muud lühi- ja pikaajalised võlakohustused) võetakse algselt arvele nende soetusmaksumus, mis sisaldab kõiki soetamisega otseselt kaasnevaid kulutusi. Edasine kajastamine toimub korrigeeritud soetusmaksumuse meetodil.

Lühiajaliste finantskohustuste korrigeeritud soetusmaksumus on enamasti võrdne nende nominaalväärtusega, mistõttu lühiajalised finantskohustused kajastatakse bilansis maksmisele kuuluvas summas. Pikaajaliste finantskohustuste korrigeeritud soetusmaksumuse arvestus toimub sisemise intressimäära meetodil.

Eraldised ja tingimuslikud kohustused

Dividendide väljamaksmisega kaasnevat ettevõtte tulumaksu kajastatakse kohustuse ja kuluna dividendide väljakuulutamise hetkel. Dividendide tulumaksu kajastatakse tulumaksukuluna kasumiaruandes samal perioodil, kui dividend välja kuulutatakse, sõltumata sellest, mis perioodi eest need on välja kuulutatud või millal need tegelikult välja makstakse. Tulevase dividendi tulumaksu suhtes ei moodustata eraldist enne dividendide väljakuulutamist.

Sihtfinantseerimine

Brutomeetod

Varade sihtfinantseerimisel võetakse sihtfinantseerimisega soetatud varaobjekt bilansis arvele soetusmaksumus ning sihtfinantseerimise summat kajastatakse bilansis kohustusena kui tulevaste perioodide tulu sihtfinantseerimisest. Soetatud vara amortiseeritakse kulusse ja sihtfinantseerimise kohustus tulusse varaobjekti kasuliku eluea jooksul.

Tegevuskulude sihtfinantseerimise kajastamisel on lähtutud tulude ja kulude vastavuse printsiibist. Kompenseeritavat kulu ja saadud toetust kajastatakse kasumiaruande eraldi ridadel.

Sihtfinantseerimist ei kajastata tuluna enne, kui eksisteerib piisav kindlus, et ettevõtte vastab sihtfinantseerimisega seotud tingimustele ja sihtfinantseerimine laekub. Sihtfinantseerimisega kaasnevaid võimalikke kohustusi kajastatakse aruandes eraldiste või potentsiaalsete kohustustena.

Kohustuslik reservkapital

Kohustuslik reservkapital

Äriseadustiku alusel tuleb igal majandusaastal kanda reservkapitali vähemalt 1/20 puhaskasumist, kuni reservkapital moodustub 1/10 aktsikapitalist. Reservkapitali võib kasutada kahjumi katmiseks, samuti aktsiakapitali suurendamiseks. Reservkapitalist ei või teha väljamakseid aktsionäridele.

Tulud

Tulu kaupade müügist kajastatakse siis, kui on täidetud kõik järgnevad tingimused:

- olulised omandiga seonduvad riskid ja hüved on läinud müüjalt ostjale;
- müüjal ei ole jätkuvalt niisugust haldamisvastutust, mida seostatakse omandiga ning puudub kontroll kauba või toote üle;
- tulu müügitehingust saab usaldusväärset mõõta;
- tehingust saadava tasu laekumine on tõenäoline;
- tehinguga seotud kulutusi on võimalik usaldusväärset hinnata.

Tulu teenuse müügist kajastatakse teenuse osutamise järel, või juhul kui teenus osutatakse pikema ajaperioodi jooksul, siis lähtudes valmidusastme meetodist.

Intressitulu kajastatakse siis, kui tulu laekumine on tõenäoline ja tulu suurust on võimalik usaldusväärset hinnata.

Kulud

Kulude arvestust peetakse vastavalt Raamatupidamise Toimkonna juhendile nr.7 "Raamatupidamise aastaaruande kasumiaruande kirjete sisu". Kulud kajastatakse põhiliste kululiikide lõikes.

Maksustamine

Aasta lõpus inventeeritakse maksude bilansilised saldod ja intressikohustus.

Maksuarvestused, mida kasutatakse tarkvaraseadistus ei toeta, tehakse programmiväliselt ning nende alusel koostatakse maksuseadustele vastav õiend, näiteks sisendkäibemaksu osalise mahaarvamise kohta, põhivara ja kinnisasja sisendkäibemaksu korrigeerimise kohta, osaliselt mahaarvatud sisendkäibemaksu ümberarvutuse kohta.

Dividendide väljamaksmisega seotud tulumaksukulu kajastatakse dividendide väljakuulutamise hetkel kehtivas maksumääras.

Seotud osapooled

Aruandekohuslane: AS Metroser

Ainuaktsionär: Eesti Vabariik 100% aktsiatega

Ainuaktsionäri esindaja: Osalust valitseva ministrina majandus- ja taristuminister Kristen Michal ainuaktsionäri õigustes.

Seotus osapoollega: Tehtud tehingud on toodud lisas.

Muu reserv

Põhikirjas ette nähtud muu reservi moodustamise ja kasutamise otsustavad aktsionärid iga kord majandusaasta aruande kinnitamisel.

Puhkustasude reserv

Puhkusetasu kulu on kajastatud kohustuse tekkimise perioodil, see tähendab siis, kui töötajal tekib nõudeõigus. Väljateenitud puhkusetasu või selle muutus on kasumiaruandes kajastatud kuluna ning bilansis arvele võetud lühiajalise kohustusena.

Rahavoogude aruande koostamisel rühmitatakse laekumised ja väljamaksed nende eesmärgi järgi äritegevuse, investeerimistegevuse ja finantseerimistegevuse rahavoogudeks.

Äritegevuse rahavoogude kajastamisel kasutatakse kaudset meetodit, mille puhul korrigeeritakse äritegevuse rahavoogude leidmiseks ärikasumit, elimineerides mitterahaliste majandustehingute mõju, äritegevusega seotud varade ja kohustuste saldode muutused ning investeerimis- ja finantseerimistegevusega seotud tulud ja kulud.

Investeerimis- ja finantseerimistegevusest tulenevad rahavood kajastatakse otsemeetodil.

Lisa 2 Raha

(eurodes)

	31.12.2015	31.12.2014
Raha ja pangakontod	2 411 839	2 615 981
Kokku raha	2 411 839	2 615 981

Lisa 3 Nõuded ja ettemaksed (eurodes)

	31.12.2015	12 kuu jooksul
Nõuded ostjate vastu	97 130	97 130
Ostjatelt laekumata arved	97 130	97 130
Muud nõuded	996	996
Viitlaekumised	996	996
Ettemaksed	24 569	24 569
Tulevaste perioodide kulud	18 729	18 729
Muud makstud ettemaksed	5 840	5 840
Kokku nõuded ja ettemaksed	122 695	122 695
	31.12.2014	12 kuu jooksul
Nõuded ostjate vastu	84 627	84 627
Ostjatelt laekumata arved	84 627	84 627
Maksude ettemaksed ja tagasinõuded	221	221
Muud nõuded	254	254
Viitlaekumised	254	254
Ettemaksed	20 205	20 205
Tulevaste perioodide kulud	20 205	20 205
Kokku nõuded ja ettemaksed	105 307	105 307

Lisa 4 Nõuded ostjate vastu (eurodes)

	31.12.2015	31.12.2014
Ostjatelt laekumata arved	97 130	84 627
Kokku nõuded ostjate vastu	97 130	84 627

Lisa 5 Maksude ettemaksed ja maksuvõlad (eurodes)

	31.12.2015	31.12.2014	
	Maksuvõlg	Ettemaks	Maksuvõlg
Käibemaks	11 524		17 055
Üksikisiku tulumaks	16 624		16 693
Erisoodustuse tulumaks	1 081		583
Sotsiaalmaks	32 824		30 453
Kohustuslik kogumispension	1 695		1 470
Töötuskindlustusmaksed	1 984		2 372
Ettemaksukonto jääk		221	
Kokku maksude ettemaksed ja maksuvõlad	65 732	221	68 626

Lisa 6 Materiaalne põhivara (eurodes)

									Kokku
	Ehitised	Transpordi- vahendid	Arvutid ja arvutisüsteemid	Muud masinad ja seadmed	Masinad ja seadmed	Muu materiaalne põhivara	Ettemaksed	Lõpetamata projektid ja ettemaksed	
31.12.2013									
Soetusmaksumus		198 696	4 753	1 208 011	1 411 460	49 872	187 053	187 053	1 648 385
Akumuleeritud kulum		-89 603	-3 058	-748 376	-841 037	-46 255			-887 292
Jääkmaksumus		109 093	1 695	459 635	570 423	3 617	187 053	187 053	761 093
Ostud ja parendused	201 421			44 777	44 777		88 827	88 827	335 025
Amortisatsioonikulu	-14 238	-28 033	-684	-98 026	-126 743	-951			-141 932
Müügid		-7 049			-7 049				-7 049
Ümberklassifitseerimised							-225 156	-225 156	-225 156
Ümberklassifitseerimine ettemaksetest							-225 156	-225 156	-225 156
31.12.2014									
Soetusmaksumus	201 421	174 323	2 208	1 246 684	1 423 215	49 872	50 724	50 724	1 725 232
Akumuleeritud kulum	-14 238	-100 312	-1 197	-840 298	-941 807	-47 206			-1 003 251
Jääkmaksumus	187 183	74 011	1 011	406 386	481 408	2 666	50 724	50 724	721 981
Ostud ja parendused	12 082	1 576		454 399	455 975		6 011	6 011	474 068
Amortisatsioonikulu	-25 395	-20 431	-684	-106 616	-127 731	-864			-153 990
Müügid		-9 469			-9 469				-9 469
31.12.2015									
Soetusmaksumus	213 503	125 110	2 208	1 695 078	1 822 396	45 503	56 735	56 735	2 138 137
Akumuleeritud kulum	-39 633	-79 423	-1 881	-940 909	-1 022 213	-43 701			-1 105 547
Jääkmaksumus	173 870	45 687	327	754 169	800 183	1 802	56 735	56 735	1 032 590

Müüdud materiaalne põhivara müügihinna

	2015	2014
Masinad ja seadmed	9 750	7 049
Transpordivahendid	9 750	7 049
Kokku	9 750	7 049

Lisa 7 Immateriaalne põhivara

(eurodes)

			Kokku
	Arvutitarkvara	Kontsessioonid, patendid, litsentsid, kaubamärgid	
31.12.2013			
Soetusmaksumus		12 612	12 612
Akumuleeritud kulum		-9 002	-9 002
Jääkmaksumus		3 610	3 610
Amortisatsioonikulu		-1 452	-1 452
31.12.2014			
Soetusmaksumus		12 612	12 612
Akumuleeritud kulum		-10 454	-10 454
Jääkmaksumus		2 158	2 158
Ostud ja parendused	12 180		12 180
Amortisatsioonikulu	-2 233	-1 452	-3 685
31.12.2015			
Soetusmaksumus	12 180	12 612	24 792
Akumuleeritud kulum	-2 233	-11 906	-14 139
Jääkmaksumus	9 947	706	10 653

Lisa 8 Kapitalirent

(eurodes)

Aruandekohustuslane kui rentnik

	31.12.2015	Jaotus järelejäänud tähtaja järgi	
		12 kuu jooksul	1 - 5 aasta jooksul
Transpordivahendid	41 871	10 039	31 832
Kapitalirendikohustused kokku	41 871	10 039	31 832
	31.12.2014	Jaotus järelejäänud tähtaja järgi	
		12 kuu jooksul	1 - 5 aasta jooksul
Transpordivahendid	67 111	15 262	51 849
Kapitalirendikohustused kokku	67 111	15 262	51 849

Lisa 9 Kasutusrent (eurodes)

Aruandekohustuslane kui rentnik

	2015	2014
Kasutusrendikulu	218 087	216 422
Järgmiste perioodide kasutusrendikulu mittekatkestatavatest lepingutest		
	31.12.2015	31.12.2014
12 kuu jooksul	211 027	215 987
1-5 aasta jooksul	956 189	955 900
Üle 5 aasta	274 747	274 747

Lisa 10 Võlad ja ettemaksed (eurodes)

	31.12.2015	12 kuu jooksul
Võlad tarnijatele	96 972	96 972
Võlad töövõtjatele	99 542	99 542
Maksuvõlad	65 732	65 732
Muud võlad	62 118	62 118
Muud viitvõlad	62 118	62 118
Saadud ettemaksed	407	407
Muud saadud ettemaksed	407	407
Muud saadud ettemaksed (projektid)	59 298	59 298
Kokku võlad ja ettemaksed	384 069	384 069
	31.12.2014	12 kuu jooksul
Võlad tarnijatele	45 740	45 740
Võlad töövõtjatele	91 264	91 264
Maksuvõlad	68 626	68 626
Muud võlad	57 571	57 571
Muud viitvõlad	57 571	57 571
Saadud ettemaksed	29	29
Muud saadud ettemaksed	29	29
muud saadud ettemaksed	36 982	36 982
Kokku võlad ja ettemaksed	300 212	300 212

Lisa 11 Võlad töövõtjatele

(eurodes)

	31.12.2015	31.12.2014
Töötasude kohustus	90 302	83 827
Puhkusetasude kohustus	8 463	6 094
Võlad majanduskulude eest	777	1 343
Kokku võlad töövõtjatele	99 542	91 264

Lisa 12 Sihtfinantseerimine

(eurodes)

Varad bruto soetusmaksumuses

	31.12.2013	Saadud	Tulu	31.12.2014
Sihtfinantseerimine tegevuskuludeks				
Projektid	40 221	48 048	-51 288	36 981
Kokku sihtfinantseerimine tegevuskuludeks	40 221	48 048	-51 288	36 981
Kokku sihtfinantseerimine	40 221	48 048	-51 288	36 981
	31.12.2014	Saadud	Tulu	31.12.2015
Sihtfinantseerimine tegevuskuludeks				
Projektid	36 981	88 920	-66 603	59 298
Kokku sihtfinantseerimine tegevuskuludeks	36 981	88 920	-66 603	59 298
Kokku sihtfinantseerimine	36 981	88 920	-66 603	59 298

2015 aasta projektid on kaasfinantseeritud Euroopa Liidu metroloogiaprogrammi EMPIR (European Metrology Research Programme) jaudu.

Lisa 13 Aktsiakapital

(eurodes)

	31.12.2015	31.12.2014
Aktsiakapital	1 979 700	1 979 700
Aktsiate arv (tk)	19 797	19 797
Aktsiate nimiväärtus	100	100

Täiendavalt emiteeriti 2013 aastal(koosolek 05.12.2013) 18 086 aktsiat nimiväärtusega 100 eurot.

AS Metrosert täiendavad aktsiad on Eesti Väärtpaberiregistrisse sissekandmiseks esitatud 11.12.2013 ja Äriregistris kandena kinnitatud 07.01.2014.

Ettevõtte uus aktsiakapital on 1 979 700 eurot.

Lisa 14 Müügitulu

(eurodes)

	2015	2014
Müügitulu geograafiliste piirkondade lõikes		
Müük Euroopa Liidu riikidele		
Eesti	1 932 600	1 881 084
Soome	9 440	2 497
Läti	30 208	34 216
Taani	156	171
Leedu	2 506	747
Rootsi	518	167
Hispaania	2 514	1 744
Holland	773	780
Iirimaa	1 560	1 570
Itaalia	790	1 560
Kreeka	1 560	1 543
Portugal	785	780
Slovakkia	780	780
Belgia	609	612
Austria	2 277	778
Saksamaa	477	0
Müük Euroopa Liidu riikidele, muud	30	0
Müük Euroopa Liidu riikidele, kokku	1 987 583	1 929 029
Müük väljapoole Euroopa Liidu riike		
Norra	105	0
Müük väljapoole Euroopa Liidu riike, kokku	105	0
Kokku müügitulu	1 987 688	1 929 029
Müügitulu tegevusalade lõikes		
Metroloogiateenused	1 452 318	1 356 481
Sertifitseerimisteenused	177 430	167 009
Väärismetallide teenused	97 811	150 706
Uuringud	67 080	51 288
Väljasõidutasud	106 598	114 040
Mõõtevahendite hooldus ja remont	9 214	13 370
Etaloniteenused	25 716	26 212
Koolitusteenused	30 964	44 032
Renditeenused	11 928	3 506
Muud teenused	8 629	2 385
Kokku müügitulu	1 987 688	1 929 029

Lisa 15 Muud äritulud (eurodes)

	2015	2014
Kasum materiaalse põhivara müügist	3 433	263
Trahvid, viivised ja hüvitised	122	261
Tulu metallijäätmete müügist	0	3 529
Tulu sihtfinantseerimisest	179 000	183 239
Muud äritulud	356	0
Kokku muud äritulud	182 911	187 292

Lisa 16 Kaubad, toore, materjal ja teenused (eurodes)

	2015	2014
Tooraine ja materjal	73 538	63 582
Energia	64 098	71 669
Elektrienergia	35 149	37 280
Soojusenergia	9 895	11 328
Kütus	19 054	23 061
Alltöövõtutööd	40 821	45 813
Erialakirjandus, kantseleitarbed, majanduskulud jms.	11 284	12 328
Tarkvara ja IT hooldus, uuendused, varuosad	17 512	31 368
Muud	16 467	13 595
Kokku kaubad, toore, materjal ja teenused	223 720	238 355

Lisa 17 Mitmesugused tegevuskulud (eurodes)

	2015	2014
Üür ja rent	218 788	220 679
Lähetuskulud	24 594	20 823
Koolituskulud	5 593	4 015
Kulu ebatõenäoliselt laekuvatest nõuetest	854	2 632
Sidekulud	10 061	9 511
Turundus-, transpordi- ja kindlustuskulud	44 953	42 905
Erisoodustused töötajatele koos maksudega	22 305	19 073
Osutatud teenuste kulud	43 825	36 628
Muud	28 318	33 736
Kokku mitmesugused tegevuskulud	399 291	390 002

Lisa 18 Tööjõukulud

(eurodes)

	2015	2014
Palgakulu	988 334	970 448
Sotsiaalmaksud	327 960	323 966
Puhkuse reservi muudatus	2 369	2 283
Kokku tööjõukulud	1 318 663	1 296 697
Töötajate keskmine arv taandatuna täistööajale	58	61

Lisa 19 Seotud osapooled

(eurodes)

Aruandekohustuslase emaettevõtja nimetus	EV Majandus- ja Kommunikatsiooniministeerium	
Riik, kus aruandekohustuslase emaettevõtja on registreeritud	Eesti Vabariik	
Tegev- ja kõrgemale juhtkonnale arvestatud tasud ja muud olulised soodustused		
	2015	2014
Arvestatud tasu	109 140	100 425

Lisa 20 Finantstulud- ja kulud

	2015	2014
Intressitulud	6 161	9 917
<i>Intressitulud hoiustelt</i>	6 161	9 917
Intressikulud	-1 427	-2 179
<i>Intressikulud kapitalirendilt</i>	-1 427	-2 179
Valuutakursi kahjumid	-9	-88
Kokku finantstulud- ja kulud	4 725	7 650

Aruande digitaalallkirjad

Aruande lõpetamise kuupäev on: 03.03.2016

Aktsiaselts Metrocert (registrikood: 10397748) 01.01.2015 - 31.12.2015 majandusaasta aruande andmete õigsust on elektrooniliselt kinnitanud:

Allkirjastaja nimi	Allkirjastaja roll	Allkirja andmise aeg
KAIDA KAULER	Juhatuse liige	03.03.2016

SÕLTUMATU VANDEAUDIITORI ARUANNE

Aktsiaselts Metrosert üldkoosolekule

Oleme auditeerinud Aktsiaselts Metrosert raamatupidamise aastaaruannet, mis sisaldab bilanssi seisuga 31.12.2015, kasumiaruannet, omakapitali muutuste aruannet ja rahavoogude aruannet eeltoodud kuupäeval lõppenud majandusaasta kohta, aastaaruande koostamisel kasutatud oluliste arvestuspõhimõtete kokkuvõtet ning muid selgitavaid lisaasid. Auditeeritud raamatupidamise aastaaruanne, mis on toodud lehekülgedel 9 kuni 25, on kaasatud käesolevale aruandele.

Juhtkonna kohustus raamatupidamisaruannete osas

Juhtkond vastutab raamatupidamise aastaaruande koostamise ja õiglase esitamise eest kooskõlas Eesti hea raamatupidamistavaga ning sellise sisekontrolli eest, mida juhtkond peab vajalikuks, et võimaldada pettusest või veast tuleneva olulise väärkajastamiseta raamatupidamise aastaaruande koostamist.

Vandeauditori kohustus

Meie kohustuseks on avaldada oma auditi põhjal arvamust selle raamatupidamise aastaaruande kohta. Viisime oma auditi läbi kooskõlas rahvusvaheliste auditeerimisstandarditega (Eesti). Nende standardite kohaselt on nõutav, et oleme kooskõlas eetikanõuetega ning planeerime ja viime auditi läbi omandamaks põhjendatud kindluse selle kohta, kas raamatupidamise aastaaruanne on olulise väärkajastamiseta.

Audit hõlmab raamatupidamise aastaaruandes esitatud arvnaajajate ja avalikustatud informatsiooni kohta auditi tõendusmaterjali hankimiseks vajalike protseduuride läbiviimist. Valitud protseduurid sõltuvad vandeauditori otsustustest, sealhulgas hinnangust riskidele, et raamatupidamise aastaaruanne võib sisaldada pettustest või vigadest tulenevaid olulisi väärkajastamisi. Nende riskihinnangute tegemisel võtab vandeauditor arvesse sisekontrolli, mis on relevantne majandusüksuse raamatupidamise aastaaruande koostamisel ja õiglasel kajastamisel, kavandamaks antud tingimustes asjakohaseid auditiprotseduure, kuid mitte arvamuse avaldamise eesmärgil majandusüksuse sisekontrolli tulemuslikkuse kohta. Audit hõlmab samuti juhtkonna poolt kasutatud arvestuspoliitika asjakohasuse ja tehtud arvestushinnangute põhjendatuse ning ka raamatupidamise aastaaruande üldise esitusviisi hindamist.

Usume, et auditi tõendusmaterjal, mille oleme hankinud, on piisav ja asjakohane aluse andmiseks meie auditarvamusele.

Arvamus

Meie arvates kajastab kaasatud raamatupidamise aastaaruanne kõigis olulistes osades õiglaselt Aktsiaselts Metrosert finantsseisundit seisuga 31.12.2015 ning sellel kuupäeval lõppenud majandusaasta finantstulemust ja rahavoogusid kooskõlas Eesti hea raamatupidamistavaga.

/digitaalselt allkirjastatud/

Tarmo Ader

Vandeauditori number 197

Assertum Audit OÜ

Auditiorettevõtja tegevusloa number 62

Tammsaare tee 47 Tallinn 11316

03.03.2016

Audiitorite digitaalallkirjad

Aksiaselts Metroser (registrikood: 10397748) 01.01.2015 - 31.12.2015 majandusaasta aruandele lisatud audiitori aruande on digitaalselt allkirjastanud:

Allkirjastaja nimi	Allkirjastaja roll	Allkirja andmise aeg
TARMO ADER	Vandeaudiitor	03.03.2016

Kahjumi katmise ettepanek

(eurodes)

	31.12.2015
Eelmiste perioodide jaotamata kasum (kahjum)	863 143
Aruandeaasta kasum (kahjum)	75 918
Kokku	939 061
Katmine	
Kokku	939 061

Müügitulu jaotus tegevusalade lõikes

Tegevusala	EMTAK kood	Müügitulu (EUR)	Müügitulu %	Põhitegevusala
Muu mujal liigitamata kutse-, teadus- ja tehnikaalane tegevus	74901	1987688	100.00%	Jah

Sidevahendid

Liik	Sisu
Telefon	+372 6814815
Faks	+372 6814818
E-posti aadress	sekretar@metrosert.ee
Veebilehe aadress	www.metrosert.ee