

MAJANDUSAASTA ARUANNE

aruandeaasta algus: 01.01.2022

aruandeaasta lõpp: 31.12.2022

ärinimi: Aktsiaselts Metrosert

registrikood: 10397748

tänava/talu nimi, Teaduspargi tn 8
maja ja korteri number:

linn: Tallinn

maakond: Harju maakond

postisihnumber: 12618

telefon: +372 6814815

faks: +372 6814818

e-posti aadress: sekretar@metrosert.ee

veebilehe aadress: www.metrosert.ee

Sisukord

Tegevusaruanne	3
Raamatupidamise aastaaruanne	10
Bilanss	10
Kasumiaruanne	11
Raamatupidamise aastaaruande lisad	12
Lisa 1 Arvestuspõhimõtted	12
Lisa 2 Raha	15
Lisa 3 Nõuded ja ettemaksud	16
Lisa 4 Nõuded ostjate vastu	16
Lisa 5 Maksude ettemaksud ja maksuvõlad	17
Lisa 6 Materiaalsed põhivarad	18
Lisa 7 Kasutusrent	18
Lisa 8 Võlad ja ettemaksud	19
Lisa 9 Võlad töövõtjatele	19
Lisa 10 Tingimuslikud kohustised ja varad	20
Lisa 11 Sihtfinantseerimine	20
Lisa 12 Aktsiakapital	21
Lisa 13 Müügitulu	22
Lisa 14 Muud äritulud	23
Lisa 15 Kaubad, toore, materjal ja teenused	23
Lisa 16 Mitmesugused tegevuskulud	23
Lisa 17 Tööjõukulud	24
Lisa 18 Seotud osapooled	24
Aruande allkirjad	26
Vandeauditiitori aruanne	27

Tegevusaruanne 2022

Eessõna

2022. aasta alguses tegevusaastat planeerides ei osanud me ette näha, et selle aasta jooksul tuleb toime tulla nii sõjast tingitud ebakindluse, ülikõrge inflatsiooni kui ka üldise majandusolukorra jahenemisega. 24. veebruaril alanud Venemaa sissetung Ukrainasse ja kestav sõda pani meid varasemast enam läbi mõtlema erinevaid võimalikke kriisiplaane, muu hulgas näiteks pikemate elektrikatkestuste jaoks. Majanduse jahenemine aasta teises pooles andis võimaluse mõelda senisest enam uute teenuste arendamisele. Inflatsioon pani meid keskenduma oluliste kulude eristamisele ebaolulistest. 2022. aasta andis meile seega hulga õppetunde, mille võrra targemana lähme vastu uuele aastale. Hoolimata keerulistest oludest lõpetasime tegevusaasta edukalt, täites paljud 2022. aastaks seatud eesmärgid.

Võrreldes 2021. aastaga suurendasime 2022. aastal oluliselt oma teadus- ja arendustegevuse osakaalu. Oleme veendunud, et investeringud teadus- ja arendustegevusse ja seeläbi targematesse teenustesse tagavad meie valmisoleku ka järgmisteks võimalikeks kriisideks. Eesti metroloogia keskasutuse rollis näeme oma kohustust tagada Eesti ettevõtetele ja asutustele teenused ja mõõtmistäpsus, mis on vajalik uue põlvkonna teenuste arendamiseks.

Üldinfo

AS Metrosert (edaspidi Metrosert) on Eesti metroloogia keskasutus ning tähtis osa Eesti Vabariigi kvaliteediaristust. Metroserdi tegevuse laiem eesmärk on kindlustada läbi täpsete mõõtmistulemuste Eesti majanduslikku julgeolekut. Täpsed, korratavad ja jälgitavad mõõtmised on olulised nii kaubanduse kui ka teenuste valdkonnas, järelevalve teostamisel kui ka tööstussektori siseriiklikus ja rahvusvahelises tegevuses. Metroserdi äritegevuses ei ole hooajalisust või majandustegevuse tsüklilisust, meie teenused on kättesaadavad ja vajalikud aastaringselt. Ettevõtte tegevuse iseloomu tõttu puuduvad tegevusega kaasnevad olulised keskkonnamõjud. Arvestades sõjalist olukorda Ukrainas ja sellest tulenevat majandusolukorda, oli 2022. aastal Metroserdi makromajanduslik tegevuskeskkond rahulik, vähesel määral mõjutatud. 2022. majandusaastal valuutakursside, intressimäärade ja börsikursside muutumisega seonduvaid olulisi riske ei realiseerunud.

Metroserdil on rahvusvaheliselt ja siseriiklikult tunnustatud pädevus, et olla nii era- kui ka riigisektorile usaldusväärne partner erinevate mõõte- ja sertifitseerimisvaldkonna teenuste osutamise kaudu.

Fakte Metroserdi kohta

- Olemus
 - Metrosert on Eesti metroloogia keskasutus;
 - Metrosert on 1919. aastal asutatud Kaalude ja Mõõtude Koja järeltulija;
 - Metroserdi ainuomanik on Eesti Vabariik ja aktsiate valitseja on Majandus- ja Kommunikatsiooniministeerium.
- Rahvusvaheline esindamine. Metrosert esindab Eestit:
 - Meetrikonventsioonis;
 - Meetrikonventsiooni raames kalibreerimis- ja mõõtetulemuste vastastikuse tunnustamise CIPM MRA kokkuleppes;
 - Euroopa metroloogiainstituutide assotsiatsioonis EURAMET e.V;
 - Euroopa metroloogiauringute ja innovatsiooniprogrammis (EMPIR);

- Euroopa metroloogiapartnerluses (EPM);
- rahvusvahelises standardimistevuses läbi Eesti Standardikeskuse tehniliste komiteede (EVS TK 38 „Metroloogia“, EVS TK 33 „Juhtimissüsteemid ja vastavushindamine“, EVS TK 80 “Vesinikutehnoloogiad”).
- Tunnustamised - Metrosert on:
 - Eesti Akrediteerimiskeskuse poolt akrediteeritud:
 - mõõtevahendite kalibreerimislabor;
 - inspekteerimisasutus mõõtevahendite taatlemise ja vastavushindamise osas;
 - sertifitseerimisasutus;
 - katselabor väärismetallide analüüsi ja mahu, rõhu, massi, pikkuse ja temperatuuri mõõtmise valdkonnas.
 - Euroopa Liidus teavitatud asutus (notified body) mitteautomaatkaalude, automaatkaalude, pikkusmõõtevahendite ja mahumõõtesüsteemide vastavushindamisel (tunnusnumber 1543);
 - väärismetalltoodete tootjate nimemärgiste riikliku registri volitatud töötaja ja väärismetalli proovi tõendaja;
 - positiivselt evalveeritud teadus- ja arendusasutus.
- Liikmelisus:
 - Eesti Kaubandus-Tööstuskoja liige;
 - Eesti Kvaliteediühingu liige;
 - Eesti Masinatööstuste liidu liige;
 - Eesti Elektroonikatööstuse liidu liige;
 - Eesti Töötukassa koolituskaardi koostööpartner.

Metroserdi nõukogus on kolm liiget. Nõukogu esimees on Ege Metsandi ja nõukogu liikmed on Sven Mats ja Regina Raukas. Metroserdi juhatuse ainus liige on Aigar Vaigu. 2022. aastal toimus üks üldkoosolek ja kuus nõukogu koosolekut. Metroserdi juriidiline ja tegevusaadress on Teaduspargi 8, Tallinn 12618. Meie laborid asuvad Tallinnas, Tartus ja Jõhvis.

Ülevaade tegevusest

Metrosert täidab mõõteseadusest tulenevaid Eesti metroloogia keskasutuse ülesandeid, mis tähendab, et Metrosert hoiab ja arendab riigietalone.

Metroserdi põhilised tegevusalad on:

- mõõtevahendite kalibreerimine ja taatlemine
- metroloogiaalane koolitus ja konsultatsioon
- metroloogia valdkonna arendamine ja tutvustamine ühiskonnas
- teadus- ja arendustegevus mõõteteaduse valdkonnas
- juhtimissüsteemide ja toodete sertifitseerimine
- sertifitseerimisalane koolitus.

Metroserdi metroloogiadivisjoni koosseisu kuuluv Eesti Proovikoda on nimemärgiste riikliku registri volitatud töötaja ja ainuõiguslik väärismetalli proovi tõendaja Eestis.

2022. aastal töötas Metroserdis 69 inimest (sh 2 lapsehoolduspuhkusel ja 7 osakoormusega töötajat), töötajate keskmine ja mediaanvanus vastavalt 41,0 ning 39,5 aastat.

Ettevõtte palgakulu koos maksudega oli ligikaudu 2,2 M€, mis on 9% rohkem kui aasta varem, sh juhatuse ja nõukogu liikmetele arvestatud tasud ca 89 k€. Üldjuhul juhatuse ja nõukogu liikmetele nendega lepingu lõpetamise korral lepingujärgselt hüvitist ei maksta. Juhatuse liikme teenistuslepingu ennetähtaegsel lõpetamisel Metroserdi algatusel makstakse juhatuse liikmele hüvitist ennetähtaegse lõpetamise ajal kehtiva kolme kuu tasu ulatuses, v.a kui juhatuse liige kutsutakse tagasi või vabaneb ametist seoses ettevõtte pankrotistumisega, kohustuste mittenõuetekohase täitmise, õigusaktide või muu lepingu rikkumisega, ettevõttele kahju tekitamisega või juhatuse liikme suhtes süüdimõistva kohtuotsuse jõustumisega.

Rahvusvaheline ja siseriiklik mõõteteaduse alane koostöö

Eesti metroloogia keskasutusena on Metroserdi eesmärk säilitada ja arendada Eesti Vabariigi riigietalone. Kompetents metroloogia valdkonnas vajab pidevat täiendamist ja uuendamist ning mõõtemetodite ja -vahendite tehnilise arenguga kaasas käimist. Selleks osaleme regulaarselt rahvusvahelistes koostööprojektides. 2021. aasta suvel läbisime Eesti Teadusagentuuri poolt korraldatud välishindamise, mille tulemusena oleme positiivselt evalveeritud teadus- ja arendusasutus.

Meie töötajad on Eesti kontaktisikud Euroopa metroloogia keskasutuste assotsiatsiooni EURAMET-i tehnilistes komiteedes pikkuse, massi, temperatuuri, elektriliste suuruste, rõhu, jõu ja optiliste suuruste mõõtmise valdkondades ning kvaliteedi, interdistsiplinaarse metroloogia ja võimekuse tõstmise valdkondades. Osaleme regulaarselt rahvusvahelistes võrdlusmõõtmistes. Samuti osaleme kolmes üleeuroopalises metroloogiavõrgustikus.

Ülevaade investeeringutest

2022. aastal investisime seadmetesse ca 588 kEUR (sh ettemaksud), mis on pea kaks korda rohkem kui 2021. aastal. Esialgelt 2022. aastaks planeeritud investeeringute kogumaht (992 kEUR) jäi meil täitmata, kuna osade hangete läbiviimine osutus rohkem aeganõudvamateks tulenevalt investeeringute tehnilisest keerukusest ja partnerite pikkadest tarnetähtaegadest.

Järgnevatiks aastateks planeerime oma investeeringuid tavapärasest suuremas mahus, kuna soovime tõsta Metroserdi tehnilist võimekust ja käivitada uusi teenuseid. Soovime, et meie tehniline võimekus vastaks klientide vajadustele. Järgneva kolme aasta jooksul arendame teadus- ja arendustegevuse tulemusena välja aja ja sageduse valdkonna ning seotud teenused ja jätkame süvendatult optiliste suuruste valdkonna arendamist. Mõlemad valdkonnad on tihedalt seotud majanduse jätkuva digitaliseerimisega. Aja ja sageduse valdkonna arenduse eesmärk on liituda koordineeritud, maailma ajaga UTC ja luua sellega seotud täpse aja edastamise teenus. Optikas jätkame madalate footonvoogude mõõtmise võimekuse tõstmist. Kuna olemasolev riigietaloni seadmepark on vananenud, investeerime selle uuendamisesse, et tagada riigietaloni süsteemi toimepidevus. Lisaks investeerime muudesse teenuse osutamiseks vajalikesse seadmetesse, et pakkuda klientidele täpsemat ja kvaliteetsemat teenust, tehes seda kiiremini ja väiksema tööjõukuluga.

Seadmete kaasajastamise ja teenuste laienemisega seotud täiendavaid investeeringuid oleme planeerinud aastateks 2023-2026 ligikaudu 3,1 miljonit eurot. Sellest tulenevalt on järgnevatel perioodidel tulekuni aastani 2026 (2027) tugevalt mõjutatud kasvavast amortisatsioonikulust.

Jätkame oma aktiivsuse suurendamist EURAMET-i poolt koordineeritavates teadus- ja arendusprojektides. 2022. aasta projektitaotluste voor oli Metroserdi jaoks väga edukas, heakskiidu

said kõik projektid, mille konsortsiumites Metrosert osales. 2023. aastal alustame seega kolme uue projektiga, millest kaks käsitlevad optika valdkonda ning üks digitaalset metroloogiat. 2022. aastal osalesime edukalt ka „Digital Europe“ programmi taotlusvoorus.

Ülevaade olulisematest finantsnäitajatest

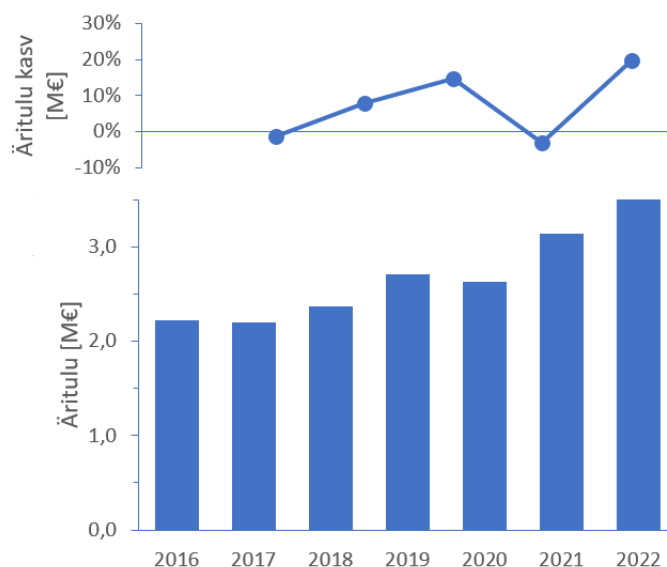
Metroserdi aktsiakapital on 1 979 700 eurot, registreeritud aktsiate registrikood on EE3100032335. Aktsiate omanik on Eesti Vabariik.

Kasum

2022. majandusaastat võib lugeda väga edukaks, täitsime oma planeeritud majandusnäitajad ja eesmärgid. 2022. aastaks planeeritud 63 kEUR kasumi ületasime mitmekordselt. Metroserdi kasumiks kujunes 802 kEUR. Suur kasum on tingitud 2022. aastal riigi poolt eraldatud toetusest investeringuteks teadus- ja arendustegevusse, sh riigietalonide säilitamiseks, arendamiseks ja teadus- ja arendustegevuse elluviimiseks.

Tulud

2022. aasta äritulu oli kokku 4,3 M€ (sh müügitulud 3,1 M€), suurenedes eelmise aastaga võrreldes ca 37% (Joonis 1). Metroserdi müügitulu (3,1 M€) suurenes võrreldes eelneva perioodiga 15% (409 k€) võrra. Muud äritulud suurenesid 166% võrra, sest 2022. aastal oli Eesti riigi eraldis riigietalonide hoidmiseks ja arendamiseks oluliselt suurem kui 2021. aastal ja sellest varasematel aastatel.




Joonis 1. Metroserdi äritulud ja nende muutus aastatel 2016-2022.

Äritulust moodustas põhiosa teenuste, s.o metroloogia-, sertifitseerimis- ja analüüsitenuste ning koolituste müük. Kogu sihtfinantseerimise tulu 2022. aastal oli 1,2 M€, mis on 28% ettevõtte ärituludest. Sihtfinantseerimisega kaeti Eesti riigi etalonide hoidmise ja arendamise kulud ning suurema osa nimemärgise registri pidamise kuludest. Osalemine rahvusvahelistes teadus- ja arendusprojektides tõi tulu 84 k€, mis on 2% ärituludest.

AS Metrosert on registreeritud Eesti Hariduse Infosüsteemis täienduskoolitusasutusena ning on Eesti Töötukassa koolituskaardi partner. 2022. aastal jätkasime klientidele koolitus- ja konsultatsiooniteenuste pakkumist. Varasemad COVID-19 koroonaviiruse laialdase levikuga aastad

panid meid oma koolituse ümber korraldama, millest tulenevalt pakume täna oma koolituse hübriidversioonina, st nii veebipõhisena kui ka Metroserdis kohapeal toimuvaid koolitusi. 2022. aastal oli meie koolitusteenuste tulu 40 KEUR.

Metroserdi 2022. aasta äritulude jaotust erinevate struktuuriüksuste vahel kirjeldab Joonis 2. Äritulude jaotus kirjeldab suurepäraselt meie strateegilisi eesmärke. Metroserdi roll ühiskonnas realiseerub just läbi selle, et pakume erinevatele majandussektoritele kõrgtasemel metroloogia teenuseid, milleks loovad eeldused teadus- ja arendustegevus ning sertifitseerimine.

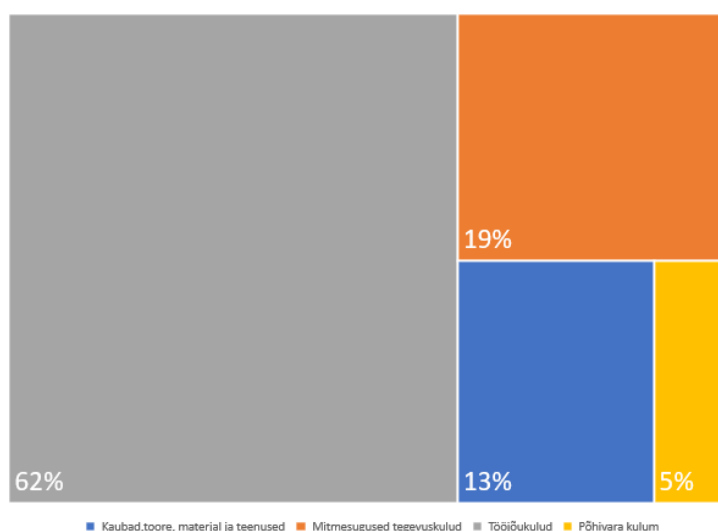


Joonis 2. Äritulude jaotus divisjonide vahel. Metroserdi kogutulu 2022. aastal oli 4,3 M€

Kulud

2022. aastal olid ärikulud kokku 3,5 M€, suurenedes võrreldes 2021. aastaga 12% võrra.

Metroserdi kulude struktuur 2022. aastal (Joonis 3) ei erine varasematest aastatest. Tööjõuga seotud kulud on meie suurim kulu, kuna Metroserdi tegevus – metroloogia- ja sertifitseerimisteenused ning teadus- ja arendustegevus on kvalifitseeritud tööjõumahukas tegevus. Tegeleme järjepidevalt protsesside automatiseerimisega, et töötajatel vabaneks ressursid tegeleda senisest enam keerulisemate ülesannetega.



Joonis 3. Ärikulude jaotus aastal 2022. Kulude osakaalud võrreldes eelnevate aastatega on jäänud samaks.

Finantssuhtarvud

2022. majandusaasta ja eelnenud majandusaastate peamised võrreldavad finantssuhtarvud on toodud tabelis 1.

Tabel 1. AS Metrosert finantssuhtarvud.

	2022	2021	2020	2019	2018
Omakapitali rentaablus (ROE)	19,57%	0,32%	0,04%	0,92%	1,11%
Aktivate rentaablus (ROA)	17,28%	0,28%	0,03%	0,81%	1,00%
Ärikasumimarginaal	25,66%	0,08%	0,08%	1,30%	1,66%
Kiireloomuliste maksete tase	6,09	5,49	7,25	7,25	7,50
Rahaliste vahendite tase	5,63	4,99	6,56	6,79	6,99
Äritulud	4 322 402	3 146 283	2 629 093	2 712 532	2 367 610
EBITDA ehk kasum enne finants- ja maksukulusid ning põhivara kulumit.	978 177	155 724	153 503	382 743	224 154
Ärikasum ehk kasum enne finants- ja maksukulusid	794 008	2 257	2 062	30 395	36 179
Puhaskasum ehk aruandeaasta kasum	801 842	10 650	1 275	29 976	35 805
EBITDA marginaal	22,63%	4,95%	5,84%	14,11%	9,47%
Ärimentaablus	18,37%	0,07%	0,08%	1,12%	1,53%
Puhasrentaablus	18,55%	0,34%	0,05%	1,11%	1,51%
Omakapitali suhtarv ¹	88,28%	86,2%	89,2%	89,0%	90,5%

Sisekontroll

Ettevõttes on rakendatud ja toimib sisekontrolli süsteem. Siseauditeid läbiviivad töötajad on saanud vastava koolituse. Olulist tähelepanu pööratakse töötajate töökeskkonnale ja -ohutusele. Lisaks siseaudititele läbib Metrosert regulaarselt igas akrediteeritud valdkonnas välisauditeid ning 2022. aastal läbis elektriliste suuruste riigietalon EURAMETi ekspertide põhjaliku hindamise. Samuti läbi Metroserdi kvaliteedijuhtimissüsteem 2022. aasta aprillis hindamise EURAMETi kvaliteedikomitees. Ettevõtte kvaliteedijuhtimissüsteem kiideti heaks.

¹ Majandus ja kommunikatsiooniministeriumi hinnangul võiks AS Metrosert optimaalne omakapitali suurus olla 80%-90% koguvaredest. Äriühing peaks oma investeeringute tegemisel sellest lähtuma. ("Riigi osalusega äriühingute ja sihtasutuste koondaruanne 2020. aasta kohta", table 1-9)

Hea ühingujuhtimise tava

Ettevõtte juhtimisel rakendatakse head ühingujuhtimise tava. Tagatud on ettevõtte tegevusega seotud õigusaktide järgimine, nõuetekohane riskijuhtimine ja sisekontrolli toimimine.

Ettevõtte lähtub oma tegevuses õigusaktidest ja asjakohastest akrediteerimisnõuetest.

Lähtudes AS Metrosert põhikirjast ning väljakujunenud töökorraldusest teevad juhatus ja nõukogu tihedalt koostööd.

Kasutatud finantssuhtarvude arvutamise valemid:

- Omakapitali rentaablus (ROE)

$$ROE = \frac{\text{puhaskasum}}{\text{omakapital}}$$

- Aktivate rentaablus (ROA)

$$ROA = \frac{\text{puhaskasum}}{\text{varad}}$$

- Ärikasumimarginaal

$$\text{ärikasumimarginaal} = \frac{\text{ärikasum}}{\text{netokäive}}$$

- Kiireloomuliste maksete tase (QR)

$$QR = \frac{\text{likviidsed varad}}{\text{lühiajalised kohustused}}$$

- Rahaliste vahendite tase

$$CR = \frac{\text{raha}}{\text{lühiajalised kohustused}}$$

- EBITDA marginaal

$$EBITA \text{ marginaal} = \frac{EBITA}{\text{äritulud}}$$

- Ärirentaablus

$$\text{Ärirentaablus} = \frac{\text{ärikasum}}{\text{äritulud}}$$

- Puhasrentaablus

$$\text{Puhasrentaablus} = \frac{\text{puhaskasum}}{\text{äritulud}}$$

- Omakapitali määr

$$\text{Omakapitali määr} = \frac{\text{omakapital}}{\text{varad}}$$

Raamatupidamise aastaaruanne

Bilanss

(eurodes)

	31.12.2022	31.12.2021	Lisa nr
Varad			
Käibevarad			
Raha	3 064 139	2 626 225	2
Nõuded ja ettemaksud	238 283	262 438	3
Varud	11 653	5 330	
Kokku käibevarad	3 314 075	2 893 993	
Põhivarad			
Materiaalsed põhivarad	1 326 757	927 713	6
Kokku põhivarad	1 326 757	927 713	
Kokku varad	4 640 832	3 821 706	
Kohustised ja omakapital			
Kohustised			
Lühiajalised kohustised			
Võlad ja ettemaksud	543 994	526 710	8
Kokku lühiajalised kohustised	543 994	526 710	
Kokku kohustised	543 994	526 710	
Omakapital			
Aktsiakapital nimiväärtuses	1 979 700	1 979 700	12
Ülekurs	46 417	46 417	
Kohustuslik reservkapital	197 970	197 970	
Eelmiste perioodide jaotamata kasum (kahjum)	1 070 909	1 060 259	
Aruandeaasta kasum (kahjum)	801 842	10 650	
Kokku omakapital	4 096 838	3 294 996	
Kokku kohustised ja omakapital	4 640 832	3 821 706	

Kasumiaruanne

(eurodes)

	2022	2021	Lisa nr
Müügitulu	3 094 437	2 684 907	13
Muud äritulud	1 227 965	461 377	14
Kaubad, toore, materjal ja teenused	-474 833	-366 100	15
Mitmesugused tegevuskulud	-674 901	-626 864	16
Tööjõukulud	-2 194 490	-1 997 595	17
Põhivarade kulum ja väärtuse langus	-184 015	-147 069	6
Muud ärikulud	-154	-6 398	
Kokku ärikasum (-kahjum)	794 009	2 258	
Intressitulud	10 768	10 421	
Intressikulud	-2 935	-2 029	
Kasum (kahjum) enne tulumaksustamist	801 842	10 650	
Aruandeaasta kasum (kahjum)	801 842	10 650	
Sealhulgas:			
Tulu varade sihtfinantseerimisest	-588 654	-72 616	
Sihtfinantseerimisega kaetud varade kulum ja väärtuse langus	12 715	6 162	
Aruandeaasta kasum (kahjum) sihtfinantseerimise netomeetodi korral	225 903	-55 804	

Raamatupidamise aastaaruande lisad

Lisa 1 Arvestuspõhimõtted

Üldine informatsioon

AS-i Metroser 2022. aasta raamatupidamise aastaaruanne on koostatud kooskõlas Eesti finantsaruandluse standardiga (EFS), RpS § 3 punkt 7, mis tugineb rahvusvaheliselt tunnustatud arvestuse ja aruandluse põhimõtetele. Eesti finantsaruandluse standardid on kehtestatud Raamatupidamise seadusega ning seda täiendavad Raamatupidamise Toimkonna poolt väljaantavad juhendid ja Avaliku sektori finantsarvestuse ja – aruandluse juhend.

Äriühing kasutab kasumiaruande koostamisel raamatupidamise seaduse lisas 2 toodud kasumiaruande skeemi 1.

Käesolev aruanne on Eesti finantsaruandluse standardist lähtuv väikeettevõtja lühendatud raamatupidamise aastaaruanne, mille eesmärk on anda aruande kasutajale raamatupidamise seaduses nõutud informatsiooni aruandekohustuslase finantsseisundi ja -tulemuse kohta. Aastaaruanne on koostatud lühendatud esitlusviisis lähtuvalt Raamatupidamise seaduse §21 (2'1), kooskõlas Eesti hea raamatupidamistavaga.

Raamatupidamise aastaaruanne on koostatud eurodes.

Raamatupidamise aastaaruanne on koostatud lähtudes põhimõttest, et ettevõtte on jätkuvalt tegutsev.

Raha

Raha ja selle ekvivalentidena kajastatakse kassas olevat sularaha, nõudmiseni hoiuseid pankades. Raha ekvivalentideks loetakse lühiajalisi kõrge likviidsusega investeringuid, mida on võimalik konverteerida teadaoleva rahasumma vastu ning millel puudub oluline turuväärtuse muutuse risk (nt lühiajalised deposiidid ja osalused rahaturufondides, mis investeerivad raha ja raha mõistele individuaalselt vastavatesse instrumentidesse).

Välisvaluutas toimunud tehingud ning välisvaluutas fikseeritud finantsvarad ja -kohustised

Välisvaluutas toimunud tehingute kajastamisel on aluseks võetud tehingu toimumise päeval ametlikult kehtinud Euroopa Keskpanga valuutakursid. Välisvaluutas fikseeritud monetaarsed varad ja –kohustised (rahas tasutavad nõuded ja laenud), hinnatakse aruandekuupäeval ümber arvestusvaluutasse aruandekuupäeval kehtivate Euroopa Keskpanga valuutakurside alusel. Välisvaluutatehngutest saadud kasumid ja kahjumid kajastatakse kasumiaruandes perioodi tulu või kuluna.

Nõuded ja ettemaksud

Ostjate tasumata summad kajastatakse bilansis korrigeeritud soetusmaksumuse meetodil, lähtudes laekumise tõenäosusest. Nõuet iga kliendi kohta hinnatakse eraldi, arvestades teadaolevat infot kliendi maksevõime kohta. Nõuded hinnatakse alla tõenäoliselt laekuva summani ning allahindlus kajastatakse bilansi kirjel Ebatõenäoliselt laekuvad summad.

Nõuete puhul, mis ei ole isikupäraselt olulised ja mille kohta pole teavet nende väärtuse langemisest, kasutatakse ligikaudse hindamise meetodit.

Allahindluse summa kajastatakse aruandeperioodi kasumiaruande kirjel Muud tegevuskulud.

Aruandeperioodil laekunud, eelnevalt kuludesse kantud nõuded kajastatakse ebatõenäoliste nõuete summa korrigeerimisena ja kulu vähendusena aruandeperioodi kasumiaruandes. Lootusetud nõuded kantakse bilansist välja.

Varud

Varud võetakse algselt arvele nende soetusmaksumuses, mis koosneb ostuhinnast, muudest mittetagastatavatest maksudest ja soetamisega seotud veokuludest.

Varude kuludes kajastamisel ja varude bilansilise väärtuse arvestamisel kasutatakse FIFO meetodit.

Varud hinnatakse bilansis lähtudes sellest, mis on madalam, kas soetusmaksumus või neto realiseerimisväärtus. Varude allahindlusi nende neto realiseerimisväärtusele kajastatakse aruandeperioodi kuluna. Kui varem allahinnatud varude neto realiseerimisväärtus hilisematel perioodidel taas tõuseb, tühistatakse varasem allahindlus.

Materiaalsed ja immateriaalsed põhivarad

Materiaalseks põhivaraks loetakse ettevõtte enda majandustegevuses kasutatavaid varasid kasuliku elueaga üle ühe aasta ja maksumusega alates 5000 eurot. Varad, mille kasulik eluiga on rohkem kui aasta, kuid mille soetusmaksumus on alla 5000 euro, kajastatakse väheväärtusliku inventarina ja kantakse kasutusele võtmise momendil täielikult kulusse.

Kuludesse kantud väheväärtuslike inventaride üle peetakse arvestust bilansiväliselt.

Materiaalne põhivara võetakse algselt arvele tema soetusmaksumuses, mis koosneb ostuhinnast (k.a tollimaks ja muud mittetagastatavad maksud) ja otseselt soetamisega seotud kulutustest, mis on vajalikud vara viimiseks tema tööseisundisse ja –asukohta. Materiaalset põhivara kajastatakse bilansis tema soetusmaksumuses, millest on maha arvatud akumuleeritud kulum ja võimalikud väärtuse langusest tulenevad allahindlused.

Põhivara parendustega seotud kulutused, mis vastavad põhivara kriteeriumitele, kapitaliseeritakse ning lisatakse põhivara maksumusele.

Juhul kui materiaalse põhivara objekt koosneb üksteisest eristatavatest komponentidest, millel on erinevad kasulikud eluead, võetakse need komponendid raamatupidamises arvele eraldi varaobjektidena ja määratakse iga komponendi amortisatsiooninorm lähtuvalt selle kasulikust elueast.

Enamasti kantakse uurimis- ja arendusväljaminekud kuludesse. Erand on arendusväljaminekud, mille suurust on võimalik usaldusväärset määrata ja mis tõenäoliselt osalevad tulu toomisel järgmistel perioodidel. Uue teadusliku või tehnilise informatsiooni kogumise eesmärgil läbi viidud uuringutega seotud kulutusi ning koolituskulusid ei kapitaliseerita.

Põhivarade arvelevõtmise alampiir 5000 eurot

Tootmispõhivarale amortisatsiooninormi määramisel võetakse aluseks vara kasulik eluiga ning kasutusintensiivsus. Igal bilansipäeval võrreldakse kehtestatud amortisatsioonimeetodit ja –määrat vara tegeliku kasutuse, eeldatava järelejäänud kasuliku eluea ning lõppväärtusega. Kui tegelikud andmed erinevad esialgsest eeldusest oluliselt, korrigeeritakse amortisatsioonimäära.

Materiaalse põhivara puhul amortiseeritakse soetusmaksumuse ja lõppväärtuse vahet. Kui lõppväärtust ei ole võimalik usaldusväärset hinnata või kui see on ebaoluline, eeldatakse amortiseerimisel, et põhivara lõppväärtus on null.

Immateriaalne põhivara võetakse algselt arvele soetusmaksumuses ning kajastatakse bilansis jäärmaksumuses. Amortiseeritava immateriaalse põhivara amortiseerimisel lähtutakse eeldusest, et selle lõppväärtus on null.

Rendid

Renditehingut käsitatakse kapitalirendina, kui kõik olulised vara omandiga seonduvad riskid ja hüved kanduvad üle rentnikule. Üldjuhul kajastatakse kapitalirendina kõik lepingud, kus on täidetud vähemalt üks järgnevatest tingimustest:

- renditava vara omandiõigus läheb rendiperioodi lõpul üle rentnikule;
- rentnikul on optioon osta renditavat vara oluliselt madalama hinnaga selle õiglasest väärtusest ning on kindel, et rentnik seda kasutab;
- lepinguperiood katab üle 75% renditava vara majanduslikust elueast;
- rendi jõustumise hetkel on rendimaksete miinimumsumma nüüdisväärtus üle 90% renditava vara õiglasest väärtusest;
- renditud vara on nii spetsiifiline, et vaid rentnik saab seda ilma modifikatsioonideta kasutada.

Ülejäänud renditehingud kajastatakse kasutusrendina.

Rentide kajastamine, kui äriühing on rentnik

Kapitalirendi tingimuste kohaselt renditud põhivara kajastatakse rendi jõustumise hetkel bilansis põhivara ja kohustisena vara õiglase väärtuse summas või rendimaksete miinimumsumma nüüdisväärtuses, olenevalt sellest, kumb on madalam. Rendileandjale makstavad renditasud jagunevad põhiosa tagasimakseteks ja finantskuluks. Finantskulu jaotub kogu rendiperioodile. Kapitalirendi tingimuste kohaselt renditavat põhivara amortiseeritakse samade põhimõtete alusel nagu muud sama tüüpi soetatud vara. Kui rendiperioodi lõppedes tagastatakse vara rendileandjale, siis amortiseeritakse vara lähtudes rendiperioodi pikkusest või vara kasulikust elueast, olenevalt sellest, kumb on lühem.

Kasutusrendi perioodil tasutavad maksed kajastatakse kuluna ühtlaselt kogu rendiperioodi jooksul isegi siis, kui lepingujärgsed rendimaksud ei ole võrdsed.

Finantskohustised

Kõik finantskohustised (võlad tarnijatele, võetud laenud, viitvõlad, väljastatud võlakirjad ning muud lühi- ja pikaajalised võlakohustised) võetakse algselt arvele nende soetusmaksumuses, mis sisaldab kõiki soetamisega otseselt kaasnevaid kulutusi. Edasine kajastamine toimub korrigeeritud soetusmaksumuse meetodil.

Lühiajaliste finantskohustiste korrigeeritud soetusmaksumus on enamasti võrdne nende nominaalväärtusega, mistõttu lühiajalised finantskohustised kajastatakse bilansis maksmisele kuulavas summas. Pikaajaliste finantskohustiste korrigeeritud soetusmaksumuse arvestus toimub sisemise intressimäära meetodil.

Eraldised ja tingimuslikud kohustised

Dividendide väljamaksmisega kaasnevat ettevõtte tulumaksu kajastatakse kohustise ja kuluna dividendide väljakuulutamise hetkel. Dividendide tulumaksu kajastatakse tulumaksukuluna kasumiaruandes samal perioodil, kui dividend välja kuulutatakse, sõltumata sellest, mis perioodi eest need on välja kuulutatud või millal need tegelikult välja makstakse. Tulevase dividendi tulumaksu suhtes ei moodustata eraldist enne dividendide väljakuulutamist.

Sihtfinantseerimine

Brutomeetod

Varade sihtfinantseerimisel võetakse sihtfinantseerimisega soetatud varaobjekt bilansis arvele soetusmaksumuses ning sihtfinantseerimise summat kajastatakse bilansis kohustisena kui tulevaste perioodide tulu sihtfinantseerimisest. Soetatud vara amortiseeritakse kulusse ja sihtfinantseerimise kohustis tulusse varaobjekti kasuliku eluea jooksul.

Tegevuskulude sihtfinantseerimise kajastamisel on lähtutud tulude ja kulude vastavuse printsiibist. Kompenseeritavat kulu ja saadud toetust kajastatakse kasumiaruande eraldi ridadel.

Sihtfinantseerimist ei kajastata tuluna enne, kui eksisteerib piisav kindlus, et ettevõtte vastab sihtfinantseerimisega seotud tingimustele ja sihtfinantseerimine laekub. Sihtfinantseerimisega kaasnevaid võimalikke kohustisi kajastatakse aruandes eraldiste või potentsiaalsete kohustistena.

Tulud

Tulu kaupade müügist kajastatakse siis, kui on täidetud kõik järgnevad tingimused:

- olulised omandiga seonduvad riskid ja hüved on läinud müüjalt ostjale;
- müüjal ei ole jätkuvalt niisugust haldamisvastutust, mida seostatakse omandiga ning puudub kontroll kauba või toote üle;
- tulu müügitehingust saab usaldusväärset mõõta;
- tehingust saadava tasu laekumine on tõenäoline;
- tehinguga seotud kulutusi on võimalik usaldusväärset hinnata.

Tulu teenuse müügist kajastatakse teenuse osutamise järel, või juhul kui teenus osutatakse pikema ajaperioodi jooksul, siis lähtudes valmidusastme meetodist.

Intressitulu kajastatakse siis, kui tulu laekumine on tõenäoline ja tulu suurus on võimalik usaldusväärset hinnata.

Kulud

Kulude arvestust peetakse vastavalt Raamatupidamise Toimkonna juhendile nr.2 "Nõuded informatsiooni esitusviisile raamatupidamise aastaaruandes".

Kulud kajastatakse põhiliste kululiikide lõikes.

Maksustamine

Aasta lõpus inventeeritakse maksude bilansilised saldod ja intressikohustis.

Maksuarvestused, mida kasutatav tarkvaraseadistus ei toeta, tehakse programmiväliselt ning nende alusel koostatakse maksuseadustele vastav õiend, näiteks sisendkäibemaksu osalise mahaarvamise kohta, põhivara ja kinnisasja sisendkäibemaksu korrigeerimise kohta, osaliselt mahaarvatud sisendkäibemaksu ümberarvutuse kohta.

Dividendide väljamaksmisega seotud tulumaksukulu kajastatakse dividendide väljakuulutamise hetkel kehtivas maksumääras.

Seotud osapooled

Aruandekohuslane: AS Metrosert

Ainuaktsionär: Eesti Vabariik 100% aktsiatega

Ainuaktsionäri esindaja: Osalust valitseva ministrina majandus- ja taristuminister Riina Sikkut ainuaktsionäri õigustes.

Seotus osapoolega: Tehtud tehingud on toodud lisas.

Muu reserv

Põhikirjas ette nähtud muu reservi moodustamise ja kasutamise otsustavad aktsionärid iga kord majandusaasta aruande kinnitamisel.

Puhkusetasude reserv

Puhkusetasu kulu on kajastatud kohustise tekkimise perioodil, see tähendab siis, kui töötajal tekib nõudeõigus. Väljateenitud puhkusetasu või selle muutus on kasumiaruandes kajastatud kuluna ning bilansis arvele võetud lühiajalise kohustisena.

Lisa 2 Raha

(eurodes)

	31.12.2022	31.12.2021
Raha ja pangakontod	3 064 139	2 626 225
Kokku raha	3 064 139	2 626 225

Seisuga 31.12.2022 on tähtajalisele deposiidile paigutatud:

Swedbank 350 462,36 € aastaintressimääraga 0,30% (automaatse pikenemisega kuu kaupa)

Coop Pank 1 500 000 € aastaintressimääraga 0,70% (automaatse pikenemisega aastaks)

Lisa 3 Nõuded ja ettemaksed (eurodes)

	31.12.2022	12 kuu jooksul	Lisa nr
Nõuded ostjate vastu	143 885	143 885	
Ostjatelt laekumata arved	144 461	144 461	4
Ebatõenäoliselt laekuvad nõuded	-576	-576	4
Maksude ettemaksed ja tagasinõuded	3 012	3 012	5
Muud nõuded	21 206	21 206	
Intressinõuded	10 317	10 317	
Viitlaekumised	10 889	10 889	
Ettemaksed	70 180	70 180	
Tulevaste perioodide kulud	70 180	70 180	
Kokku nõuded ja ettemaksed	238 283	238 283	
	31.12.2021	12 kuu jooksul	Lisa nr
Nõuded ostjate vastu	137 593	137 593	
Ostjatelt laekumata arved	138 301	138 301	4
Ebatõenäoliselt laekuvad nõuded	-708	-708	4
Maksude ettemaksed ja tagasinõuded	3 004	3 004	5
Muud nõuded	45 789	45 789	
Intressinõuded	10 298	10 298	
Viitlaekumised	35 491	35 491	
Ettemaksed	76 052	76 052	
Tulevaste perioodide kulud	76 052	76 052	
Kokku nõuded ja ettemaksed	262 438	262 438	

Lisa 4 Nõuded ostjate vastu (eurodes)

	31.12.2022	31.12.2021
Ostjatelt laekumata arved	144 461	138 301
Ebatõenäoliselt laekuvad nõuded	-576	-708
Kokku nõuded ostjate vastu	143 885	137 593

Lisa 5 Maksude ettemaksed ja maksuvõlad (eurodes)

	31.12.2022		31.12.2021	
	Ettemaks	Maksuvõlg	Ettemaks	Maksuvõlg
Käibemaks	0	14 482	0	20 742
Üksikisiku tulumaks	0	29 958	0	42 560
Erisoodustuse tulumaks	0	1 948	0	782
Sotsiaalmaks	0	53 844	0	72 079
Kohustuslik kogumispension	0	2 214	0	2 696
Töötuskindlustusmaksed	0	3 428	0	4 931
Ettemaksukonto jääk	3 012		3 004	
Kokku maksude ettemaksed ja maksuvõlad	3 012	105 874	3 004	143 790

Lisa 6 Materiaalsed põhivarad

(eurodes)

								Kokku
	Ehitised	Transpordivahendid	Muud masinad ja seadmed	Masinad ja seadmed	Lõpetamata projektid	Ettemaksed	Lõpetamata projektid ja ettemaksed	
31.12.2020								
Soetusmaksumus	243 015	0	1 702 014	1 702 014	0	54 783	54 783	1 999 812
Akumuleeritud kulum	-163 115	0	-999 764	-999 764	0	0	0	-1 162 879
Jääkmaksumus	79 900	0	702 250	702 250	0	54 783	54 783	836 933
Ostud ja parendused	0	0	200 907	200 907	10 341	26 601	36 942	237 849
Amortisatsioonikulu	-28 572	0	-118 497	-118 497	0	0	0	-147 069
Ümberliigitamised	0	0	54 783	54 783	0	-54 783	-54 783	0
Ümberliigitamised ettemaksetest	0	0	54 783	54 783	0	-54 783	-54 783	0
31.12.2021								
Soetusmaksumus	243 015	0	1 957 704	1 957 704	10 341	26 601	36 942	2 237 661
Akumuleeritud kulum	-191 687	0	-1 118 261	-1 118 261	0	0	0	-1 309 948
Jääkmaksumus	51 328	0	839 443	839 443	10 341	26 601	36 942	927 713
Ostud ja parendused	0	12 958	537 542	550 500	0	38 774	38 774	589 274
Amortisatsioonikulu	-20 483	-1 148	-162 384	-163 532	0	0	0	-184 015
Ümberliigitamised	0	-6 215	26 601	20 386	0	-26 601	-26 601	-6 215
Ümberliigitamised ettemaksetest	0	0	26 601	26 601	0	-26 601	-26 601	0
Ümberliigitamised varudega	0	-6 215	0	-6 215	0	0	0	-6 215
31.12.2022								
Soetusmaksumus	243 015	6 358	2 465 726	2 472 084	10 341	38 774	49 115	2 764 214
Akumuleeritud kulum	-212 170	-763	-1 224 524	-1 225 287	0	0	0	-1 437 457
Jääkmaksumus	30 845	5 595	1 241 202	1 246 797	10 341	38 774	49 115	1 326 757

Lisa 7 Kasutusrent

(eurodes)

Aruandekohustuslane kui rentnik

	2022	2021
Kasutusrendikulu	42 650	45 024
Järgmiste perioodide kasutusrendikulu mittekatkestatavatest lepingutest		

	31.12.2022	31.12.2021
12 kuu jooksul	43 605	43 218
1-5 aasta jooksul	74 818	118 423

Lisa 8 Võlad ja ettemaksed (eurodes)

	31.12.2022	12 kuu jooksul	Lisa nr
Võlad tarnijatele	125 987	125 987	
Võlad töövõtjatele	158 997	158 997	9
Maksuvõlad	105 874	105 874	5
Muud võlad	46 956	46 956	
Muud viitvõlad	46 956	46 956	
Saadud ettemaksed	2 190	2 190	
Muud saadud ettemaksed	2 190	2 190	
Muud saadud ettemaksed (projektid)	103 990	103 990	
Kokku võlad ja ettemaksed	543 994	543 994	
	31.12.2021	12 kuu jooksul	Lisa nr
Võlad tarnijatele	65 026	65 026	
Võlad töövõtjatele	138 193	138 193	9
Maksuvõlad	143 790	143 790	5
Muud võlad	43 004	43 004	
Muud viitvõlad	43 004	43 004	
Saadud ettemaksed	206	206	
Muud saadud ettemaksed	206	206	
Muud saadud ettemaksed (projektid)	136 491	136 491	
Kokku võlad ja ettemaksed	526 710	526 710	

Lisa 9 Võlad töövõtjatele (eurodes)

	31.12.2022	31.12.2021
Töötasude kohustis	142 066	127 634
Puhkusetasude kohustis	16 697	10 336
Võlad majanduskulude eest	234	223
Kokku võlad töövõtjatele	158 997	138 193

Lisa 10 Tingimuslikud kohustised ja varad (eurodes)

2022. aastal läbiviidud hangetest jääb hanklepingu kohane tarne ja lepingu lõpetamine 2023. aastasse kaheksal hankemenetlusel, kogumaksumusega on 715 828 eurot. Sh 4 lihthanget (173 080 eurot) ja 4 avatud hankemenetlusega hanget (542 748 eurot).

Lisa 11 Sihtfinantseerimine (eurodes)

	31.12.2020		Laekunud	Kajastatud kasumiaruandes	31.12.2021	
	Nõuded	Kohustised			Nõuded	Kohustised
Sihtfinantseerimine põhivarade soetamiseks						
Majandus- ja Kommunikatsiooniministeerium	0	0	72 616	-72 616	0	0
Kokku sihtfinantseerimine põhivarade soetamiseks	0	0	72 616	-72 616	0	0
Sihtfinantseerimine tegevuskuludeks						
Projektid		3 897	124 847	-6 267	35 224	136 491
Majandus- ja Kommunikatsiooniministeerium	0	0	364 384	-364 384	0	0
Kokku sihtfinantseerimine tegevuskuludeks	0	3 897	489 231	-370 651	35 224	136 491
Kokku sihtfinantseerimine	0	3 897	561 847	-443 267	35 224	136 491
	31.12.2021		Laekunud	Kajastatud kasumiaruandes	31.12.2022	
	Nõuded	Kohustised			Nõuded	Kohustised
Sihtfinantseerimine põhivarade soetamiseks						
Majandus- ja Kommunikatsiooniministeerium	0	0	588 654	-588 654	0	0
Kokku sihtfinantseerimine põhivarade soetamiseks	0	0	588 654	-588 654	0	0
Sihtfinantseerimine tegevuskuludeks						
Projektid	35 224	136 491	75 892	-83 831	10 537	103 990
Haridus- ja Teadusministerium	0	0	33 950	-33 950	0	0
Majandus- ja Kommunikatsiooniministeerium	0	0	514 346	-514 346	0	0
Kokku sihtfinantseerimine tegevuskuludeks	35 224	136 491	624 188	-632 127	10 537	103 990
Kokku sihtfinantseerimine	35 224	136 491	1 212 842	-1 220 781	10 537	103 990

AS Metrosert ülesandeks on riigietalonide säilitamine - massi, pikkuse, temperatuuri ning pinge ja elektrilise takistuse ühikute etalonide säilitamine, etaloniteenuste kättesaadavuse ja etalonide hoolduse tagamine; riigietaloni laborite arendus- ja teadustegevuse korraldamine ja koordineerimine, rahvusvahelistes metroloogiaalastes koostööprojektides osalemine, riigietalonide arendamisega seotud tegevused, sh massi, pikkuse, temperatuuri, pinge ja elektrilise takistuse riigietalonide arendamine ning olemasolevate tugietalonide ja uute etalonide arendamine (sh elektrilise võimsuse, optiliste suuruste ühikute ning aja ja sageduse etalonide arendamine) riigietalonide taseme saavutamiseks; metroloogiaalaste koolituste ja erialaseminaride korraldamine ning metroloogia teemaline haridus- ja teavitustegevus. Lisaks on kohustus osaleda Euroopa Metroloogiainstituutide Assotsiatsiooni EURAMET ja teiste rahvusvaheliste metroloogiaorganisatsioonide töös. Lisaks on AS Metroserdile pandud nimemärgiste riikliku registri volitatud töötleja ülesanded.

Lisa 12 Aktsiakapital

(eurodes)

	31.12.2022	31.12.2021
Aktsiakapital	1 979 700	1 979 700
Aktsiate arv (tk)	19 797	19 797
Aktsiate nimiväärtus	100	100

Täiendavalt emiteeriti 2013 aastal(koosolek 05.12.2013) 18 086 aktsiat nimiväärtusega 100 eurot.

AS Metrosert täiendavad aktsiad on Eesti Väärtpaberiregistrisse sissekandmiseks esitatud 11.12.2013 ja Äriregistris kandena kinnitatud 07.01.2014.

Ettevõtte aktsiakapital on 1 979 700 eurot.

Lisa 13 Müügitulu

(eurodes)

	2022	2021
Müügitulu geograafiliste piirkondade lõikes		
Müük Euroopa Liidu riikidele		
Eesti	2 914 201	2 552 679
Soome	75 987	54 553
Läti	22 821	12 911
Taani	299	438
Leedu	7 226	4 706
Rootsi	444	2 328
Hispaania	3 200	2 715
Holland	25 712	7 921
Iirimaa	1 090	1 802
Itaalia	905	1 810
Kreeka	3 258	3 421
Portugal	3 123	899
Slovakkia	2 140	1 800
Poola	0	3 017
Austria	2 809	4 412
Prantsusmaa	8 775	1 985
Saksamaa	5 897	26 056
Rumeenia	180	1 454
Tšehhi	6 552	0
Müük Euroopa Liidu riikidele, kokku	3 084 619	2 684 907
Müük väljapoole Euroopa Liidu riike		
Šveits	923	0
Tai	8 685	0
Müük väljaspool Euroopa Liidu riike, muud	210	0
Müük väljapoole Euroopa Liidu riike, kokku	9 818	0
Kokku müügitulu	3 094 437	2 684 907
Müügitulu tegevusalade lõikes		
Metroloogiateenused	2 476 178	2 075 182
Sertifitseerimisteenused	253 877	230 015
Väärismetallide teenused	40 995	42 228
Uuringud	0	64 659
Väljasõidutasud	135 424	138 234
Mõõtevahendite hooldus ja remont	7 754	13 645
Etaloniteenused	40 134	30 246
Koolitusteenused	39 661	31 021
Renditeenused	13 295	8 873
Muud teenused	13 478	2 790
Transporditeenused	57 901	24 761
Muude toodete müük	15 740	23 253

Kokku müügitulu	3 094 437	2 684 907
------------------------	------------------	------------------

Lisa 14 Muud äritulud

(eurodes)

	2022	2021
Kasum materiaalseste põhivarade müügist	1 900	0
Tulu sihtfinantseerimisest	1 220 781	443 267
Kasum valuutakursi muutustest	0	10
Trahvid, viivised ja hüvitised	71	264
Muud äritulud	5 213	17 836
Kokku muud äritulud	1 227 965	461 377

Lisa 15 Kaubad, toore, materjal ja teenused

(eurodes)

	2022	2021
Tooraine ja materjal	131 171	142 894
Energia	95 797	76 645
Elektrienergia	49 522	42 725
Soojusenergia	18 790	12 983
Kütus	27 485	20 937
Alltöövõtutööd	109 916	67 869
Erialakirjandus, kantseleitarbed, majanduskulud jms.	11 856	10 027
Tarkvara ja IT hooldus, uuendused, varuosad	106 738	47 333
Muud	19 355	21 332
Kokku kaubad, toore, materjal ja teenused	474 833	366 100

Lisa 16 Mitmesugused tegevuskulud

(eurodes)

	2022	2021
Üür ja rent	281 462	271 980
Lähetuskulud	46 694	37 242
Koolituskulud	39 216	35 751
Kulu ebatöenäoliselt laekuvatest nõuetest	-132	708
Sidekulud	12 338	17 054
Turundus-, transpordi- ja kindlustuskulud	60 383	57 869
Erisoodustused töötajatele koos maksudega	68 218	65 920
Osutatud teenuste kulud	68 927	62 124
Muud	97 795	78 216
Kokku mitmesugused tegevuskulud	674 901	626 864

Lisa 17 Tööjõukulud

(eurodes)

	2022	2021
Palgakulu	1 645 536	1 540 218
Sotsiaalmaksud	548 954	457 377
Kokku tööjõukulud	2 194 490	1 997 595
Töötajate keskmine arv taandatuna täistööajale	73	63
Keskmine töötajate arv töötamise liikide kaupa:		
Töölepingu alusel töötav isik	69	63
Juridilise isiku juhtimis- või kontrollorgani liige	4	4

Lisa 18 Seotud osapooled

(eurodes)

Aruandekohustuslase emaettevõtja nimetus	EV Majandus- ja Kommunikatsiooniministeerium
Riik, kus aruandekohustuslase emaettevõtja on registreeritud	Eesti Vabariik

Saldod seotud osapooltega rühmade lõikes

LÜHIAJALISED	31.12.2022	31.12.2021
Võlad ja ettemaksud		
Tegev- ja kõrgem juhtkond ning olulise osalusega eraisikust omanikud ning nende valitseva või olulise mõju all olevad ettevõtjad	1	0
Kokku võlad ja ettemaksud	1	0

MÜÜDUD	2022		2021	
	Teenused	Kaubad	Teenused	Kaubad
Tegev- ja kõrgem juhtkond ning olulise osalusega eraisikust omanikud ning nende valitseva või olulise mõju all olevad ettevõtjad	250	0	0	0
Kokku müüdnud	250	0	0	0

OSTETUD	2022		2021	
	Teenused	Kaubad	Teenused	Kaubad
Tegev- ja kõrgem juhtkond ning olulise osalusega eraisikust omanikud ning nende valitseva või olulise mõju all olevad ettevõtjad	442	0	452	0
Kokku ostetud	442	0	452	0

Tegev- ja kõrgemale juhtkonnale arvestatud tasud ja muud olulised soodustused		
	2022	2021
Arvestatud tasu	88 718	85 953

Juhatuse liikmega lepingu ennetähtaegsel lõpetamisel ettevõtte (nõukogu) algatusel makstakse juhatuse liikmele hüvitist lepingu ennetähtaegse lõpetamise ajal kehtiva kolme (3) kuu tasu ulatuses. Hüvitist ei maksta, kui juhatuse liige kutsutakse tagasi või vabaneb ametist seoses ettevõtte pankrotistumisega, temale pandud kohustuste mittenõuetekohase täitmise, õigusaktide või lepingus sätestatu olulise rikkumisega, ettevõttele kahju tekitamisega või juhatuse liikme suhtes süüdimõistva kohtuotsuse jõustumisega.