

MAJANDUSAASTA ARUANNE

aruandeaasta algus: 01.01.2021

aruandeaasta lõpp: 31.12.2021

ärinimi: Aktsiaselts Metrosert

registrikood: 10397748

tänava/talu nimi, Teaduspargi tn 8
maja ja korteri number:

linn: Tallinn

maakond: Harju maakond

postisihnumber: 12618

telefon: +372 6814815

faks: +372 6814818

e-posti aadress: sekretar@metrosert.ee

veebilehe aadress: www.metrosert.ee

Sisukord

Tegevusaruanne	3
Raamatupidamise aastaaruanne	13
Bilanss	13
Kasumiaruanne	14
Raamatupidamise aastaaruande lisad	15
Lisa 1 Arvestuspõhimõtted	15
Lisa 2 Raha	18
Lisa 3 Nõuded ja ettemaksed	19
Lisa 4 Nõuded ostjate vastu	19
Lisa 5 Maksude ettemaksed ja maksuvõlad	20
Lisa 6 Materiaalsed põhivarad	21
Lisa 7 Võlad ja ettemaksed	22
Lisa 8 Võlad töövõtjatele	22
Lisa 9 Sihtfinantseerimine	22
Lisa 10 Aktsiakapital	23
Lisa 11 Müügitulu	24
Lisa 12 Muud äritulud	25
Lisa 13 Kaubad, toore, materjal ja teenused	25
Lisa 14 Mitmesugused tegevuskulud	25
Lisa 15 Tööjõukulud	26
Lisa 16 Seotud osapooled	26
Aruande allkirjad	27
Vandeauditiitori aruanne	28

AS Metrosert tegevusaruanne 2021. aasta kohta

Eessõna

2021. aasta oli vastuoluline aasta: ühelt poolt kasvas Eesti majandus jõudsasti, teisalt pidime endiselt hakkama saama COVID-19 pandeemiast tingitud ebakindlusega. Kuna tegu oli teise pandeemia-aastaga, võimaldasid aastast 2020. saadud kogemused ja teadmised meil 2021. aastal tagada sujuva teenuste pakkumise ning vältida suuremaid häireid töös. Pikas perspektiivis on aga selge, et COVID-19 olukorrast tingitud ebakindlus mõjub enim inimeste motivatsioonile ja üldisele meeleolule. Negatiivsete mõjude leevendamiseks investeerisime 2021. senisest enam inimeste hoidmisesse. Metroloogia on spetsiifiline valdkond, kuhu sobivate töötajate leidmine ja koolitamine võtab aega. Seda enam on tarvis hoida neid spetsialiste, kes on olemas, sest AS Metroserdi suurim väärtus on pädevad ja pühendunud inimesed.

Teine oluline teadmine varasematest aastatest on arusaam, et seadmetesse tuleb investeerida püsivalt, et tagada võimekus püsida konkurentsivõimeline ning pakkuda jätkuvalt kvaliteetset teenust, mis on Eesti ettevõtete jaoks vajalik. Jätkuv ning üha hoogustuv rohe- ja digipööre tähendavad uusi vajadusi ja väljakutseid, mille lahendamiseks peavad meil kasutada olema asjakohased tööriistad.

Märgilise tähtsusega on ka Metroserdi strateegia koostamine aastani 2025, mis sõnastab selgelt meie tugevused ja tegutsemise juht mõtte. Meie peamine tugevus on pakutava teenuse kvaliteet ja seepärast on ka meie strateegiline valik pakkuda esmaklassilist teenust sellele vastava hinnaga. Me usume, et panustamine süsteemide toimivusse, on ainus viis tulevikuks valmistuda.

2021. aastast kaasa võetud õppetunnid ja kogemused annavad meile kindluse edasiseks.

Üldinfo

AS Metrosert (edaspidi Metrosert) on Eesti metroloogia keskasutus ja seega on Metrosert tähtis osa Eesti Vabariigi kvaliteedi taristust. Metroserdi tegevuse eesmärk on kindlustada läbi täpsete mõõtmistulemuste Eesti majanduslikku julgeolekut. Täpsed, korratavad ja jälgitavad mõõtmised on olulised nii kaubanduse kui ka teenuste valdkonnas, järelevalve teostamisel kui ka tööstussektori siseriiklikus ja rahvusvahelises tegevuses. 2021. aasta näitlikustas, et täpsed mõõtmistulemused ning mõõteseadmete regulaarne kontrollimine on olulised ka riigisektori asutuste puhul, et kindlustada Eesti riigi jaoks oluliste varude õiged säilitamistingimused.

Metroserdi meeskonna pädevust on tunnustatud nii siseriiklikult kui ka rahvusvaheliselt ja see annab kindluse, et saame olla nii era-, riigi- kui ka kolmandale sektorile usaldusväärne partner laialdaste ning toimivate mõõte- ja sertifitseerimisvaldkonna teenuste kaudu.

Keerukas tehnoloogia põhineb oskusel ja võimel täpselt mõõta ning teha seda korduvalt.

Fakte Metroserdist.

- **Olemus.**
 - Metrosert on Eesti metroloogia keskasutus.
 - Metrosert on 1919. aastal asutatud Kaalude ja Mõõtude Koja järeltulija.
 - Metroserdi ainuomanik on Eesti Vabariik ja aktsiate valitseja on Majandus- ja Kommunikatsiooniministeerium.
- **Rahvusvaheline esindamine.** Metrosert esindab Eestit:
 - Meetrikonventsioonis;
 - Meetrikonventsiooni raames kalibreerimis- ja mõõtetulemuste vastastikuse tunnustamise CIPM MRA kokkuleppes;
 - Euroopa metroloogiainstituutide assotsiatsioonis EURAMET_e.V
 - Euroopa metroloogiauuringute ja innovatsiooniprogrammis EMPIR;
 - Euroopa metroloogiapartnerluses;
 - rahvusvahelises standardistegevuses läbi Eesti Standardikeskuse tehniliste komiteede (EVS TK 38 „Metroloogia“, EVS TK 33 „Juhtimissüsteemid ja vastavushindamine“).
- **Tunnustamised.** Metrosert on:
 - Eesti Akrediteerimiskeskuse poolt akrediteeritud:
 - mõõtevahendite kalibreerimislabor;
 - inspekteerimisasutus mõõtevahendite taatlemise ja vastavushindamise osas;
 - sertifitseerimisasutus
 - väärismetallide katselabor.
 - Euroopa Liidus teavitatud asutus (notified body) mitteautomaatkaalude, automaatkaalude, pikkusmõõtevahendite ja mahumõõtesüsteemide vastavushindamisel (tunnusnumber 1543);
 - väärismetalltoodete tootjate nimemärgiste riikliku registri volitatud töötleja ja väärismetalli proovi tõendaja;
 - positiivselt evalveeritud teadus- ja arendusasutus.

- **Liikmelisus.** Metrosert on:
 - Eesti Kaubandus-Tööstuskoja liige;
 - Eesti Kvaliteediühingu liige;
 - Eesti Masinatööstuste liidu liige;
 - Eesti Töötukassa koolituskaardi koostööpartner.

Metroserdi nõukogus on kolm liiget. Nõukogu esimees on Ege Metsandi ja nõukogu liikmed on Sven Mats ja Regina Raukas. Metroserdi juhatuse ainus liige on Aigar Vaigu. 2021. aastal toimus üks elektrooniline üldkoosolek ja kuus nõukogu elektroonilist koosolekut.

Metroserdi juriidiline ja tegevusaadress on Teaduspargi 8, Tallinn 12618. Meie laborid asuvad Tallinnas, Tartus ja Jõhvis.

Ülevaade tegevusest

Metrosert täidab mõõteseadusest tulenevaid Eesti metroloogia keskasutuse ülesandeid, mis tähendab, et Metrosert hoiab ja arendab riigietalone.

Metroserdi põhilised tegevusalad on:

- mõõtevahendite kalibreerimine ja taatlemine
- metroloogiaalane koolitus ja konsultatsioon
- metroloogia valdkonna arendamine ja tutvustamine ühiskonnas
- teadus- ja arendustegevus mõõteteaduse valdkonnas
- juhtimissüsteemide ja toodete sertifitseerimine
- sertifitseerimisalane koolitus.

Metroserdi metroloogiadivisjoni koosseisu kuuluv Eesti Proovikoda on nimemärgiste riikliku registri volitatud töötleja ja ainuõiguslik väärismetalli proovi tõendaja Eestis.

2021. aastal töötas Metroserdis 69 inimest (sh 3 lapsehoolduspuhkusel ja 8 osakoormusega töötajat), töötajate keskmine ja mediaanvanus vastavalt 41,5 ning 40,5 aastat.

Ettevõtte palgakulu koos maksudega oli ligikaudu 2 M€¹, mis on 18% rohkem kui aasta varem, sh juhatuse ja nõukogu liikmete tasud 119 k€. Juhatuse ja nõukogu liikmetele nendega lepingu lõpetamise korral lepingujärgselt hüvitist ei maksta.

2021. aasta keskel viisime lõpule planeeritud ja ettevalmistatud struktuurimuutuse, mille võib jagada kaheks suuremaks osaks:

1. Müügi- ja kliendihaldusmeeskond - väljakujundamine ja mehitamine. Tänapäevaseks on meie müügi- ja kliendihaldus meeskond välja kujunenud ja toimib suurepäraselt, mida juhib müügijuht. Meeskond vastutab igapäevase klienditeeninduse eest, pikaajalise kliendisuhete loomise ja hoidmise eest ning loomulikult erinevate müügitegevusega seotud protsesside eest.
2. Teadus ja -arendusdivisjon - muudatuse tulemusena paraneb oluliselt meie võimekus hoida ja arendada Eesti riigi etalone, pakkuda metroloogia alast konsultatsiooni ning teha teadus- ja arendustööd.

Rahvusvaheline ja siseriiklik mõõteteaduse alane koostöö

Eesti metroloogia keskasutusena on Metroserdi eesmärk säilitada ja arendada Eesti Vabariigi riigietalone. Kompetents metroloogia valdkonnas vajab pidevat täiendamist ja uuendamist ning mõõtemetodite ja -vahendite tehnilise arenguga kaasas käimist. Selleks osaleme regulaarselt rahvusvahelistes koostööprojektides. 2021. aasta suvel läbisime Eesti Teadusagentuuri poolt korraldatud välishindamise, mille tulemusena oleme positiivselt evalveeritud teadus- ja arendusasutus.

Meie töötajad on Eesti kontaktisikud Euroopa metroloogia keskasutuste assotsiatsiooni EURAMET-i tehnilistes komiteedes pikkuse, massi, temperatuuri, elektriliste suuruste, rõhu, jõu ja optiliste suuruste mõõtmise valdkondades ning kvaliteedi ja võimekuse tõstmise valdkondades. Osaleme

¹ Detsimaalesliidete ehk kümnendeesliidete abil lihtsustatakse ühikute üleskirjutamist kümnendüsteemis. Sisuliselt tähendab eesliite kasutamine sellele eesliitele vastava arvuga – kordajaga – korrutamist. Näiteks eesliide M ehk mega- on 10⁶ ja k ehk kilo- on 10³.

regulaarselt rahvusvahelistes võrdlusmõõtmistes. Samuti osaleme kolmes üleeuroopalises metroloogiavõrgustikus.

Ülevaade Metroserdi 2021. aasta investeeringutest

2021. aastal investeerisime seadmetesse ca 256 kEUR, mis on pea kaks korda rohkem kui 2020. aastal, kuid vähem, kui esmalt planeeritud sai. Investeeringute plaanis tuli teha muudatusi seoses COVID19-st ja investeeringute tehnilisest keerukusest põhjustatud viivitustest.

2021., 2022. ja ka järgnevatel aastatel oleme Metroserdis investeerimas tavapärasest oluliselt suuremas mahus. Investeeringute suurendamine on vajalik, et tõsta Metroserdi tehnilist võimekust, et see vastaks huvipoolte vajadustele, ning käivitada uued teenused, millest olulisemad on madalate footonvoogude mõõte- ja analüüsisüsteem, statsionaarsete kiiruskaamerate taatlusteenus, optiliste sidevõrkude kvaliteedikontrollis kasutatavate seadete kalibreerimisteenus ning maailma ajaga UTC seotud täpse aja edastamise teenus. Ka mitmed olemasolevad teenused saavad uuendatud, sest praegusel kujul on seadmestik amortiseerunud ning vajab väljavahetamist. Jätkame oma aktiivsuse suurendamist EURAMET-i poolt koordineeritavates teadus- ja arendusprojektides. Fookuses on Eesti riigietalonidega seotud valdkonnad ning lisaks veel ka optika ja metroloogia digitaliseerimisega seotud teemad.

Seepärast oleme planeerinud aastatel 2021-2023 täiendavaid investeeringuid summas enam kui 1,2 miljonit eurot. Sellest tulenevalt on järgnevate perioodide tulem kuni aastani 2026 (2027) tugevalt mõjutatud kasvavast amortisatsioonikulust.

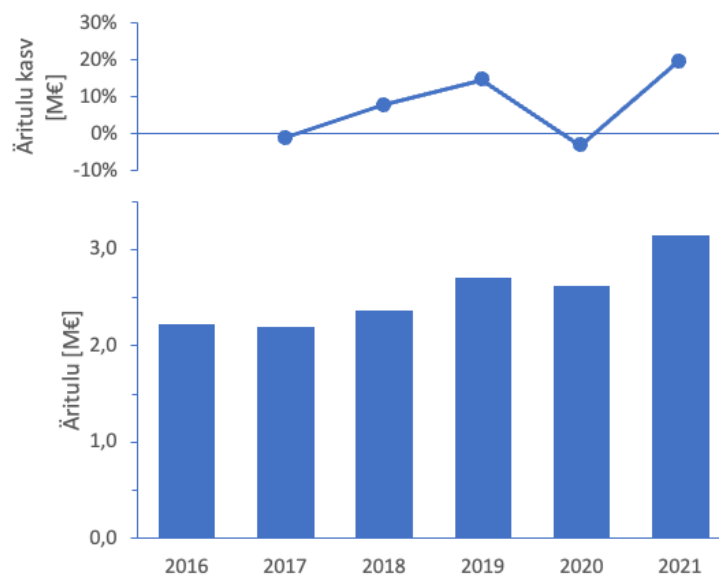
Metroserdi tegevust iseloomustavad finantsnäitajad.

Metroserdi aktsiakapital on 1 979 700 eurot, registreeritud aktsiate registrikood on EE3100032335. Aktsiate omanik on Eesti Vabariik.

2021. majandusaastaks planeeritud majandusnäitajad ja eesmärgid suutsime täita ning kasumiks planeeritud 1,3 k€ asemel oli ettevõtte majandusaasta kasum 10,6 k€.

Tulud

2021. aasta äritulu oli kokku 3,1 M€ (sh müügitulud 2,7 M€), suurenedes eelmise aastaga võrreldes ca 20% (Joonis 1). Metroserdi müügitulu (2,7 M€) suurenes võrreldes eelneva perioodiga 10% (240 k€) võrra. Muud äritulud suurenesid 150% võrra, sest 2021. aastal oli Eesti riigi eraldis riigietalonide hoidmiseks ja arendamiseks oluliselt suurem kui 2020. aastal.




Joonis 1. Metroserdi äritulud ja nende muutus aastatel 2016-2021.

Äritulust moodustas põhiosa teenuste, s.o metroloogia-, sertifitseerimis- ja analüüsiteenuste ning koolituste müük. Kogu sihtfinantseerimise tulu 2021. aastal oli 443 k€, mis on 16% ettevõtte ärituludest. Sihtfinantseerimisega kaeti Eesti riigi etalonide hoidmise ja arendamise kulud ning suurem osa nimemärgise registri pidamise kuludest.

Osalemine teadus- ja arendusprojektides tõi tulu 65 k€, mis on 2% ärituludest.

AS Metrosert on registreeritud Eesti Hariduse Infosüsteemis täienduskoolitusasutusena ning on Eesti Töötukassa koolituskaardi partner. Kuigi 2021. aasta oli COVID-19 koroonaviirusest tingituna ettevõttele keeruline, jätkus 2021. aastal klientidele koolitus- ja konsultatsiooniteenuste pakkumine. Mitmed planeeritud koolitused jäid üldise olukorra tõttu ära ja pidime leidma võimalusi koolituste pakumiseks veebipõhiselt. 2021. aastal saadud kogemusest tulenevalt oleme muutnud ka oma koolituste strateegiat.

Metroserdi 2021. aasta äritulude jaotust erinevate struktuuriüksuste vahel kirjeldab Joonis 2. Meie äritulude jaotus kirjeldab suurepäraselt ka meie strateegilisi eesmärke, sest Metroserdi roll ühiskonnas realiseerub just läbi selle, et pakume erinevatele majandussektoritele kõrgtasemel metroloogia teenuseid, milleks loovad eeldused teadus- ja arendustegevus ning sertifitseerimine.

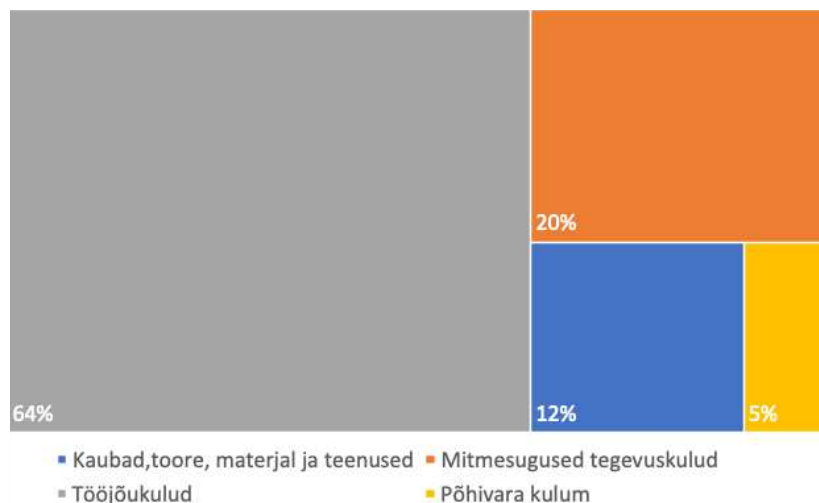


Joonis 2. Äritulude jaotus divisjonide vahel. Metroserdi kogutulu 2021. aastal oli 3,1 M€

Kulud

2021. aastal olid ärikulud kokku 3,1 M€, suurenedes võrreldes 2020. aastaga 19% võrra.

Metroserdi kulude struktuur 2021. aastal (Joonis 3) ei erine varasematest aastatest. Tööjõuga seotud kulud on endiselt meie suurim kulu. See on ka loomulik, sest meie tegevus – metroloogia ja sertifitseerimisteenused ning teadus- ja arendustegevus on kvalifitseeritud tööjõu mahukas tegevus. Sellepärast teeme ka tegevusi, et suurendada Metroserdis automatiseerituse taset, et meie inimesed saaksid keskenduda üha keerukamatele tegevustele.



Joonis 3. Ärikulude jaotus aastal 2021. Kulude osakaalud võrreldes eelnevate aastatega on üldiselt jäänud samaks.

Kasum

2021. aruandeaasta kasum on 10,6 k€. Metrosert hoiab riigietalone ja pakub metroloogia ja sertifitseerimise teenuseid. Me täidame Eesti riigi jaoks olulist rolli, sest oleme üks osa kvaliteedi taristust. Seepärast on oluline, et meie tegevus oleks kasumlik ning teenused õiglaselt hinnastatud, et saaksime panustada oma meeskonna ja tehnilise võimekuse arendamisse.

Finantssuhtarvud

2021. majandusaasta ja eelnenud majandusaastate peamised võrreldavad finantssuhtarvud on toodud tabelis (Tabel 1).

Tabel 1. AS Metrosert finantssuhtarvud.

	2021	2020	2019	2018
Omakapitali rentaablus (ROE)	0,3%	0,04%	0,9%	1,1%
Aktivate rentaablus (ROA)	0,3%	0,03%	0,8%	1,0%
Ärikasumimarginaal	0,08%	0,08%	1,3%	1,7%
Kiireloomuliste maksete tase (QR)	5,5	7,3	7,3	7,5
Rahaliste vahendite tase (CR)	5,0	6,6	6,8	7,0
Äritulud	3 146 283	2 629 093	2 712 532	2 367 610
EBITDA	155 724	153 503	382 743	224 154
Ärikasum	2 257	2 062	30 395	36 179
Puhaskasum	10 650	1 275	29 976	35 805
EBITDA marginaal	5,0%	5,8%	14,1%	9,5%
Ärirentaablus	0,07%	0,08%	1,1%	1,5%
Puhasrentaablus	0,3%	0,05%	1,1%	1,5%
Omakapitali suhtarv²	86%	89%	89%	91%

² Majandus ja kommunikatsiooniministeeriumi hinnangul võiks AS Metrosert optimaalne omakapitali suurus olla 80%-90% koguvaredest. Äriühing peaks oma investeeringute tegemisel sellest lähtuma. ("Riigi osalusega äriühingute ja sihtasutuste koondaruanne 2020. aasta kohta", table 1-9)

Sisekontroll

Ettevõttes on rakendatud ja toimib sisekontrolli süsteem. Siseauditeid läbiviivad töötajad on saanud vastava koolituse. Olulist tähelepanu pööratakse töötajate töökeskkonnale ja -ohutusele. Lisaks siseaudititele läbib Metrosert regulaarselt igas akrediteeritud valdkonnas välisauditeid ning 2021. aastal läbisid massi ja pikkuse riigietalonid EURAMETi ekspertide põhjaliku hindamise.

Hea ühingujuhtimise tava

Ettevõtte juhtimisel rakendatakse head ühingujuhtimise tava. Tagatud on ettevõtte tegevusega seotud õigusaktide järgimine, nõuetekohane riskijuhtimine ja sisekontrolli toimimine.

Ettevõtte lähtub oma tegevuses õigusaktidest ja asjakohastest akrediteerimisnõuetest.

Lähtudes AS Metrosert põhikirjast ning väljakujunenud töökorraldusest teevad juhatus ja nõukogu tihedalt koostööd.

Lisa 1. Finantssuhtarvude definitsioonid.

- **Omakapitali rentaablus (ROE) [%]**

$$ROE = \frac{\text{puhaskasum}}{\text{omakapital}}$$

- **Aktivate rentaablus (ROA) [%]**

$$ROA = \frac{\text{puhaskasum}}{\text{varad}}$$

- **Ärikasumimarginaal [%]**

$$\text{ärikasumimarginaal} = \frac{\text{ärikasum}}{\text{netokäive}}$$

- **Kiireloomuliste maksete tase (QR)** iseloomustab ettevõtte üldist maksevõite ehk kui kiiresti suudab ettevõtte tasuda lühiajalisi kohustusi.

$$QR = \frac{\text{likviidsed varad}}{\text{lühiajalised kohustused}}$$

- **Rahaliste vahendite tase (CR)** iseloomustab ettevõtte võimet kohe tasuda lühiajalisi kohustusi.

$$CR = \frac{\text{raha}}{\text{lühiajalised kohustused}}$$

- **EBITDA** on kasum enne finants-, maksu- ning põhivara kulumi- ja väärtuse languse arvestamist.

- **Ärikasum** ehk kasum enne finants- ja maksukulusid.

- **Puhaskasum** ehk aruandeaasta kasum.

- **EBITDA marginaal [%]**

$$EBITDA \text{ marginaal} = \frac{EBITDA}{\text{äritulud}}$$

- **Ärentaablus [%]**

$$\text{ärentaablus} = \frac{\text{ärikasum}}{\text{äritulud}}$$

- **Puhasrentaablus [%]**

$$\text{puhasrentaablus} = \frac{\text{puhaskasum}}{\text{äritulud}}$$

- **Omakapitali määr [%]**

$$\text{omakapitali määr} = \frac{\text{omakapital}}{\text{varad}}$$

Raamatupidamise aastaaruanne

Bilanss

(eurodes)

	31.12.2021	31.12.2020	Lisa nr
Varad			
Käibevarad			
Raha	2 626 225	2 619 593	2
Nõuded ja ettemaksud	262 438	215 060	3
Varud	5 330	12 081	
Kokku käibevarad	2 893 993	2 846 734	
Põhivarad			
Materiaalsed põhivarad	927 713	836 933	6
Kokku põhivarad	927 713	836 933	
Kokku varad	3 821 706	3 683 667	
Kohustised ja omakapital			
Kohustised			
Lühiajalised kohustised			
Võlad ja ettemaksud	526 710	399 321	7
Kokku lühiajalised kohustised	526 710	399 321	
Kokku kohustised	526 710	399 321	
Omakapital			
Aktsiakapital nimiväärtuses	1 979 700	1 979 700	10
Ülekurss	46 417	46 417	
Kohustuslik reservkapital	197 970	197 970	
Eelmiste perioodide jaotamata kasum (kahjum)	1 060 259	1 058 984	
Aruandeaasta kasum (kahjum)	10 650	1 275	
Kokku omakapital	3 294 996	3 284 346	
Kokku kohustised ja omakapital	3 821 706	3 683 667	

Kasumiaruanne

(eurodes)

	2021	2020	Lisa nr
Müügitulu	2 684 907	2 443 768	11
Muud äritulud	461 377	185 325	12
Kaubad, toore, materjal ja teenused	-366 100	-325 585	13
Mitmesugused tegevuskulud	-626 864	-463 990	14
Tööjõukulud	-1 997 595	-1 686 015	15
Põhivarade kulum ja väärtuse langus	-147 069	-151 441	6
Muud ärikulud	-6 398	0	
Ärikasum (kahjum)	2 258	2 062	
Intressitulud	10 421	271	
Intressikulud	-2 029	-1 043	
Muud finantstulud ja -kulud	0	-15	
Kasum (kahjum) enne tulumaksustamist	10 650	1 275	
Aruandeaasta kasum (kahjum)	10 650	1 275	

Raamatupidamise aastaaruande lisad

Lisa 1 Arvestuspõhimõtted

Üldine informatsioon

AS-i Metroser 2021. aasta raamatupidamise aastaaruanne on koostatud kooskõlas Eesti finantsaruandluse standardiga (EFS), RpS § 3 punkt 7, mis tugineb rahvusvaheliselt tunnustatud arvestuse ja aruandluse põhimõtetele. Eesti finantsaruandluse standardid on kehtestatud Raamatupidamise seadusega ning seda täiendavad Raamatupidamise Toimkonna poolt väljaantavad juhendid ja Avaliku sektori finantsarvestuse ja – aruandluse juhend.

Äriühing kasutab kasumiaruande koostamisel raamatupidamise seaduse lisas 2 toodud kasumiaruande skeemi 1.

Käesolev aruanne on Eesti finantsaruandluse standardist lähtuv väikeettevõtja lühendatud raamatupidamise aastaaruanne, mille eesmärk on anda aruande kasutajale raamatupidamise seaduses nõutud informatsiooni aruandekohustuslase finantsseisundi ja -tulemuse kohta. Aastaaruanne on koostatud lühendatud esitlusviisis lähtuvalt Raamatupidamise seaduse §21 (2¹), kooskõlas Eesti hea raamatupidamistavaga.

Raamatupidamise aastaaruanne on koostatud eurodes.

Raha

Raha ja selle ekvivalentidena kajastatakse kassas olevat sularaha, nõudmiseni hoiuseid pankades. Raha ekvivalentideks loetakse lühiajalisi kõrge likviidsusega investeringuid, mida on võimalik konverteerida teadaoleva rahasumma vastu ning millel puudub oluline turuväärtuse muutuse risk (nt lühiajalised deposiidid ja osalused rahaturufondides, mis investeerivad raha ja raha mõistele individuaalselt vastavatesse instrumentidesse).

Välisvaluutas toimunud tehingud ning välisvaluutas fikseeritud finantsvarad ja -kohustised

Välisvaluutas toimunud tehingute kajastamisel on aluseks võetud tehingu toimumise päeval ametlikult kehtinud Euroopa Keskpanga valuutakursid. Välisvaluutas fikseeritud monetaarsed varad ja –kohustised (rahas tasutavad nõuded ja laenud), hinnatakse aruandekuupäeval ümber arvestusvaluutasse aruandekuupäeval kehtivate Euroopa Keskpanga valuutakurside alusel. Välisvaluutatehningutest saadud kasumid ja kahjumid kajastatakse kasumiaruandes perioodi tulu või kuluna.

Nõuded ja ettemaksud

Ostjate tasumata summad kajastatakse bilansis korrigeeritud soetusmaksumuse meetodil, lähtudes laekumise tõenäosusest. Nõuet iga kliendi kohta hinnatakse eraldi, arvestades teadaolevat infot kliendi maksevõime kohta. Nõuded hinnatakse alla tõenäoliselt laekuva summani ning allahindlus kajastatakse bilansi kirjel Ebatõenäoliselt laekuvad summad.

Nõuete puhul, mis ei ole isikupäraselt olulised ja mille kohta pole teavet nende väärtuse langemisest, kasutatakse ligikaudse hindamise meetodit.

Allahindluse summa kajastatakse aruandeperioodi kasumiaruande kirjel Muud tegevuskulud.

Aruandeperioodil laekunud, eelnevalt kuludesse kantud nõuded kajastatakse ebatõenäoliste nõuete summa korrigeerimisena ja kulu vähendusena aruandeperioodi kasumiaruandes. Lootusetud nõuded kantakse bilansist välja.

Varud

Varud võetakse algselt arvele nende soetusmaksumuses, mis koosneb ostuhinnast, muudest mittetagastatavatest maksudest ja soetamisega seotud veokuludest.

Varude kuludes kajastamisel ja varude bilansilise väärtuse arvestamisel kasutatakse FIFO meetodit.

Varud hinnatakse bilansis lähtudes sellest, mis on madalam, kas soetusmaksumus või neto realiseerimisväärtus. Varude allahindlusi nende neto realiseerimisväärtusele kajastatakse aruandeperioodi kuluna. Kui varem allahinnatud varude neto realiseerimisväärtus hilisematel perioodidel taas tõuseb, tühistatakse varasem allahindlus.

Materiaalsed ja immateriaalsed põhivarad

Materiaalseks põhivaraks loetakse ettevõtte enda majandustegevuses kasutatavaid varasid kasuliku elueaga üle ühe aasta ja maksumusega alates 5000 eurot. Varad, mille kasulik eluiga on rohkem kui aasta, kuid mille soetusmaksumus on alla 5000 euro, kajastatakse väheväärtusliku inventarina ja kantakse kasutusele võtmise momendil täielikult kulusse.

Kuludesse kantud väheväärtuslike inventaride üle peetakse arvestust bilansiväliselt.

Materiaalne põhivara võetakse algselt arvele tema soetusmaksumuses, mis koosneb ostuhinnast (k.a tollimaks ja muud mittetagastatavad maksud) ja otseselt soetamisega seotud kulutustest, mis on vajalikud vara viimiseks tema tööseisundisse ja –asukohta. Materiaalset põhivara kajastatakse bilansis tema soetusmaksumuses, millest on maha arvatud akumuleeritud kulum ja võimalikud väärtuse langusest tulenevad allahindlused.

Põhivara parendustega seotud kulutused, mis vastavad põhivara kriteeriumitele, kapitaliseeritakse ning lisatakse põhivara maksumusele.

Juhul kui materiaalse põhivara objekt koosneb üksteisest eristatavatest komponentidest, millel on erinevad kasulikud eluead, võetakse need komponendid raamatupidamises arvele eraldi varaobjektidena ja määratakse iga komponendi amortisatsiooninorm lähtuvalt selle kasulikust elueast.

Laenukasutuse kulutused (näiteks intressid), mis on seotud materiaalse põhivara ehitusega, kapitaliseeritakse. Kapitaliseerimine lõpetatakse hetkest, mil vara on valmis või selle valmistamine on pikemaks ajaks peatatud. Muid laenukasutuse kulutusi kajastatakse tekkeperioodil kuluna.

Immateriaalne põhivara võetakse algselt arvele soetusmaksumuses ning kajastatakse bilansis jäärmaksumuses. Amortiseeritava immateriaalse põhivara amortiseerimisel lähtutakse eeldusest, et selle lõppväärtus on null.

Immateriaalse põhivara hulka kuuluvad tarkvara, patendid, litsensid, kaubamärgid jms.

Enamasti kantakse uurimis- ja arendusväljaminekud kuludesse. Erand on arendusväljaminekud, mille suurus on võimalik usaldusväärset määrata ja mis tõenäoliselt osalevad tulu toomisel järgmistel perioodidel. Uue teadusliku või tehnilise informatsiooni kogumise eesmärgil läbi viidud uuringutega seotud kulutusi ning koolituskulusid ei kapitaliseerita.

Põhivarade arvelevõtmise alampiir 5000 eurot

Tootmispõhivarale amortisatsiooninormi määramisel võetakse aluseks vara kasulik eluiga ning kasutusintensiivsus. Igal bilansipäeval võrreldakse kehtestatud amortisatsioonimeetodit ja –määrat vara tegeliku kasutuse, eeldatava järelejäänud kasuliku eluea ning lõppväärtusega. Kui tegelikud andmed erinevad esialgsest eeldusest oluliselt, korrigeeritakse amortisatsioonimäärat.

Materiaalse põhivara puhul amortiseeritakse soetusmaksumuse ja lõppväärtuse vahet. Kui lõppväärtust ei ole võimalik usaldusväärset hinnata või kui see on ebaoluline, eeldatakse amortiseerimisel, et põhivara lõppväärtus on null.

Immateriaalne põhivara võetakse algselt arvele soetusmaksumuses ning kajastatakse bilansis jäärmaksumuses. Amortiseeritava immateriaalse põhivara amortiseerimisel lähtutakse eeldusest, et selle lõppväärtus on null.

Rendid

Renditehingut käsitletakse kapitalirendina, kui kõik olulised vara omandiga seonduvad riskid ja hüved kanduvad üle rentnikule. Üldjuhul kajastatakse kapitalirendina kõik lepingud, kus on täidetud vähemalt üks järgnevatest tingimustest:

- renditava vara omandiõigus läheb rendiperioodi lõpul üle rentnikule;
- rentnikul on optioon osta renditavat vara oluliselt madalama hinnaga selle õiglasest väärtusest ning on kindel, et rentnik seda kasutab;
- lepinguperiood katab üle 75% renditava vara majanduslikust elueast;
- rendi jõustumise hetkel on rendimaksede miinimumsumma nüüdisväärtus üle 90% renditava vara õiglasest väärtusest;
- renditud vara on nii spetsiifiline, et vaid rentnik saab seda ilma modifikatsioonideta kasutada.

Ülejäänud renditehingud kajastatakse kasutusrendina.

Rentide kajastamine, kui äriühing on rentnik

Kapitalirendi tingimuste kohaselt renditud põhivara kajastatakse rendi jõustumise hetkel bilansis põhivara ja kohustisena vara õiglase väärtuse summas või rendimaksede miinimumsumma nüüdisväärtuses, olenevalt sellest, kumb on madalam. Rendileandjale makstavad renditasud jagunevad põhiosa tagasimakseteks ja finantskuluks. Finantskulu jaotub kogu rendiperioodile. Kapitalirendi tingimuste kohaselt renditavat põhivara amortiseeritakse samade põhimõtete alusel nagu muud sama tüüpi soetatud vara. Kui rendiperioodi lõppedes tagastatakse vara rendileandjale, siis amortiseeritakse vara lähtudes rendiperioodi pikkusest või vara kasulikust elueast, olenevalt sellest, kumb on lühem.

Kasutusrendi perioodil tasutavad maksed kajastatakse kuluna ühtlaselt kogu rendiperioodi jooksul isegi siis, kui lepingujärgsed rendimaksed ei ole võrdsed.

Finantskohustised

Kõik finantskohustised (võlad tarnijatele, võetud laenud, viitvõlad, väljastatud võlakirjad ning muud lühi- ja pikaajalised võlakohustised) võetakse algselt arvele nende soetusmaksumuses, mis sisaldab kõiki soetamisega otseselt kaasnevaid kulutusi. Edasine kajastamine toimub korrigeeritud soetusmaksumuse meetodil.

Lühiajaliste finantskohustiste korrigeeritud soetusmaksumus on enamasti võrdne nende nominaalväärtusega, mistõttu lühiajalised finantskohustised kajastatakse bilansis maksmisele kuuluv summas. Pikaajaliste finantskohustiste korrigeeritud soetusmaksumuse arvestus toimub sisemise intressimäära meetodil.

Eraldised ja tingimuslikud kohustised

Dividendide väljamaksmisega kaasnevat ettevõtte tulumaksu kajastatakse kohustise ja kuluna dividendide väljakuulutamise hetkel. Dividendide tulumaksu kajastatakse tulumaksukuluna kasumiaruandes samal perioodil, kui dividend välja kuulutatakse, sõltumata sellest, mis perioodi eest need on välja kuulutatud või millal need tegelikult välja makstakse. Tulevase dividendi tulumaksu suhtes ei moodustata eraldist enne dividendide väljakuulutamist.

Sihtfinantseerimine

Brutomeetod

Varade sihtfinantseerimisel võetakse sihtfinantseerimisega soetatud varaobjekt bilansis arvele soetusmaksumuses ning sihtfinantseerimise summat kajastatakse bilansis kohustisena kui tulevaste perioodide tulu sihtfinantseerimisest. Soetatud vara amortiseeritakse kulusse ja sihtfinantseerimise kohustis tulusse varaobjekti kasuliku eluea jooksul.

Tegevuskulude sihtfinantseerimise kajastamisel on lähtutud tulude ja kulude vastavuse printsiibist. Kompenseeritavat kulu ja saadud toetust kajastatakse kasumiaruande eraldi ridadel.

Sihtfinantseerimist ei kajastata tuluna enne, kui eksisteerib piisav kindlus, et ettevõtte vastab sihtfinantseerimisega seotud tingimustele ja sihtfinantseerimine laekub. Sihtfinantseerimisega kaasnevaid võimalikke kohustisi kajastatakse aruandes eraldiste või potentsiaalsete kohustistena.

Tulud

Tulu kaupade müügist kajastatakse siis, kui on täidetud kõik järgnevad tingimused:

- olulised omandiga seonduvad riskid ja hüved on läinud müüjalt ostjale;
- müüjal ei ole jätkuvalt niisugust haldamisvastutust, mida seostatakse omandiga ning puudub kontroll kauba või toote üle;
- tulu müügit tehingust saab usaldusväärselt mõõta;
- tehingust saadava tasu laekumine on tõenäoline;
- tehinguga seotud kulutusi on võimalik usaldusväärselt hinnata.

Tulu teenuse müügist kajastatakse teenuse osutamise järel, või juhul kui teenus osutatakse pikema ajaperioodi jooksul, siis lähtudes valmidusastme meetodist.

Intressitulu kajastatakse siis, kui tulu laekumine on tõenäoline ja tulu suurust on võimalik usaldusväärselt hinnata.

Kulud

Kulude arvestust peetakse vastavalt Raamatupidamise Toimkonna juhendile nr.2 "Nõuded informatsiooni esitusviisile raamatupidamise aastaaruandes".

Kulud kajastatakse põhiliste kululiikide lõikes.

Maksustamine

Aasta lõpus inventeeritakse maksude bilansilised saldod ja intressikohustis.

Maksuarvestused, mida kasutatav tarkvaraseadistus ei toeta, tehakse programmiväliselt ning nende alusel koostatakse maksuseadustele vastav õiend, näiteks sisendkäibemaksu osalise mahaarvamise kohta, põhivara ja kinnisasja sisendkäibemaksu korrigeerimise kohta, osaliselt mahaarvatud sisendkäibemaksu ümberarvutuse kohta.

Dividendide väljamaksmisega seotud tulumaksukulu kajastatakse dividendide väljakuulutamise hetkel kehtivas maksumääras.

Seotud osapooled

Aruandekohuslane: AS Metroser

Ainuaktsionär: Eesti Vabariik 100% aktsiatega

Ainuaktsionäri esindaja: Osalust valitseva ministrina majandus- ja taristuminister Taavi Aas ainuaktsionäri õigustes.

Seotus osapoolega: Tehtud tehingud on toodud lisas.

Muu reserv

Põhikirjas ette nähtud muu reservi moodustamise ja kasutamise otsustavad aktsionärid iga kord majandusaasta aruande kinnitamisel.

Puhkusetasude reserv

Puhkusetasu kulu on kajastatud kohustise tekkimise perioodil, see tähendab siis, kui töötajal tekib nõudeõigus. Väljateenitud puhkusetasu või selle muutus on kasumiaruandes kajastatud kuluna ning bilansis arvele võetud lühiajalise kohustisena.

Lisa 2 Raha

(eurodes)

	31.12.2021	31.12.2020
Raha ja pangakontod	2 626 225	2 619 593
Kokku raha	2 626 225	2 619 593

Seisuga 31.12.2021 on tähtajalisele deposiidile paigutatud:

Swedbank 350 344,19 € aastaintressimääraga 0,01% (automaatse pikenemisega kuu kaupa)

Coop Pank 1 500 000 € aastaintressimääraga 0,70% (automaatse pikenemisega aastaks)

Lisa 3 Nõuded ja ettemaksed (eurodes)

	31.12.2021	12 kuu jooksul	Lisa nr
Nõuded ostjate vastu	137 593	137 593	
Ostjatelt laekumata arved	138 301	138 301	3
Ebatõenäoliselt laekuvad nõuded	-708	-708	3
Maksude ettemaksed ja tagasinõuded	3 004	3 004	5
Muud nõuded	45 789	45 789	
Intressinõuded	10 298	10 298	
Viitlaekumised	35 491	35 491	
Ettemaksed	76 052	76 052	
Tulevaste perioodide kulud	76 052	76 052	
Kokku nõuded ja ettemaksed	262 438	262 438	
	31.12.2020	12 kuu jooksul	Lisa nr
Nõuded ostjate vastu	130 482	130 482	
Ostjatelt laekumata arved	132 407	132 407	3
Ebatõenäoliselt laekuvad nõuded	-1 925	-1 925	3
Muud nõuded	10 480	10 480	
Intressinõuded	152	152	
Viitlaekumised	10 328	10 328	
Ettemaksed	74 098	74 098	
Tulevaste perioodide kulud	74 098	74 098	
Kokku nõuded ja ettemaksed	215 060	215 060	

Lisa 4 Nõuded ostjate vastu (eurodes)

	31.12.2021	31.12.2020
Ostjatelt laekumata arved	138 301	132 407
Ebatõenäoliselt laekuvad nõuded	-708	-1 925
Kokku nõuded ostjate vastu	137 593	130 482

Lisa 5 Maksude ettemaksed ja maksuvõlad (eurodes)

	31.12.2021		31.12.2020	
	Ettemaks	Maksuvõlg	Ettemaks	Maksuvõlg
Käibemaks	0	20 742	0	21 269
Üksikisiku tulumaks	0	42 560	0	25 841
Erisoodustuse tulumaks	0	782	0	636
Sotsiaalmaks	0	72 079	0	47 182
Kohustuslik kogumispension	0	2 696	0	1 741
Töötuskindlustusmaksed	0	4 931	0	3 143
Ettemaksukonto jääk	3 004		0	
Kokku maksude ettemaksed ja maksuvõlad	3 004	143 790	0	99 812

Lisa 6 Materiaalsed põhivarad (eurodes)

	Ehitised				Lõpetamata projektid ja ettemaksud	Kokku
		Muud masinad ja seadmed	Lõpetamata projektid	Ettemaksud		
31.12.2019						
Soetusmaksumus	222 971	1 589 185	0	3 681	3 681	1 815 837
Akumuleeritud kulum	-143 013	-925 025	0	0	0	-1 068 038
Jääkmaksumus	79 958	664 160	0	3 681	3 681	747 799
Ostud ja parendused	55 744	133 729	0	54 783	54 783	244 256
Amortisatsioonikulu	-55 802	-95 639	0	0	0	-151 441
Ümberliigitamised	0	0	0	-3 681	-3 681	-3 681
Ümberliigitamised ettemaksetest	0	0	0	-3 681	-3 681	-3 681
31.12.2020						
Soetusmaksumus	243 015	1 702 014	0	54 783	54 783	1 999 812
Akumuleeritud kulum	-163 115	-999 764	0	0	0	-1 162 879
Jääkmaksumus	79 900	702 250	0	54 783	54 783	836 933
Ostud ja parendused	0	200 907	10 341	26 601	36 942	237 849
Amortisatsioonikulu	-28 572	-118 497	0	0	0	-147 069
Ümberliigitamised	0	54 783	0	-54 783	-54 783	0
Ümberliigitamised ettemaksetest	0	54 783	0	-54 783	-54 783	0
31.12.2021						
Soetusmaksumus	243 015	1 957 704	10 341	26 601	36 942	2 237 661
Akumuleeritud kulum	-191 687	-1 118 261	0	0	0	-1 309 948
Jääkmaksumus	51 328	839 443	10 341	26 601	36 942	927 713

Lisa 7 Võlad ja ettemaksed

(eurodes)

	31.12.2021	12 kuu jooksul	Lisa nr
Võlad tarnijatele	65 026	65 026	
Võlad töövõtjatele	138 193	138 193	8
Maksuvõlad	143 790	143 790	5
Muud võlad	43 004	43 004	
Muud viitvõlad	43 004	43 004	
Saadud ettemaksed	206	206	
Muud saadud ettemaksed	206	206	
Muud saadud ettemaksed (projektid)	136 491	136 491	9
Kokku võlad ja ettemaksed	526 710	526 710	

	31.12.2020	12 kuu jooksul	Lisa nr
Võlad tarnijatele	70 990	70 990	
Võlad töövõtjatele	117 916	117 916	8
Maksuvõlad	99 812	99 812	5
Muud võlad	71 506	71 506	
Saadud ettemaksed	126	126	
Muud saadud ettemaksed	126	126	
Muud saadud ettemaksed (projektid)	38 971	38 971	9
Kokku võlad ja ettemaksed	399 321	399 321	

Lisa 8 Võlad töövõtjatele

(eurodes)

	31.12.2021	31.12.2020
Töötasude kohustis	127 634	102 440
Puhkusetasude kohustis	10 336	14 571
Võlad majanduskulude eest	223	905
Kokku võlad töövõtjatele	138 193	117 916

Lisa 9 Sihtfinantseerimine

(eurodes)

	31.12.2019	Laekunud	Kajastatud kasumiaruandes	31.12.2020		Lisa nr
	Kohustised			Nõuded	Kohustised	
Sihtfinantseerimine tegevuskuludeks						
Projektid	55 149	54 830	-71 008		38 971	7
Kokku sihtfinantseerimine tegevuskuludeks	55 149	54 830	-71 008		38 971	
Kokku sihtfinantseerimine	55 149	54 830	-71 008		38 971	
	31.12.2020	Laekunud	Kajastatud kasumiaruandes	31.12.2021		Lisa nr
	Kohustised			Nõuded	Kohustised	
Sihtfinantseerimine tegevuskuludeks						
Projektid	38 971	124 847	-64 659	35 224	136 491	7
Kokku sihtfinantseerimine tegevuskuludeks	38 971	124 847	-64 659	35 224	136 491	
Kokku sihtfinantseerimine	38 971	124 847	-64 659	35 224	136 491	

Lisa 10 Aktsiakapital

(eurodes)

	31.12.2021	31.12.2020
Aktsiakapital	1 979 700	1 979 700
Aktsiate arv (tk)	19 797	19 797
Aktsiate nimiväärtus	100	100

Täiendavalt emiteeriti 2013 aastal(koosolek 05.12.2013) 18 086 aktsiat nimiväärtusega 100 eurot.

AS Metrosert täiendavad aktsiad on Eesti Väärtpaberiregistrisse sissekandmiseks esitatud 11.12.2013 ja Äriregistris kandena kinnitatud 07.01.2014.

Ettevõtte aktsiakapital on 1 979 700 eurot.

Lisa 11 Müügitulu

(eurodes)

	2021	2020
Müügitulu geograafiliste piirkondade lõikes		
Müük Euroopa Liidu riikidele		
Eesti	2 552 679	2 349 987
Soome	54 553	55 480
Läti	12 911	9 870
Taani	438	440
Leedu	4 706	1 868
Rootsi	2 328	310
Hispaania	2 715	2 626
Holland	7 921	1 091
Iirimaa	1 802	1 712
Itaalia	1 810	1 789
Kreeka	3 421	3 374
Portugal	899	1 586
Slovakkia	1 800	895
Poola	3 017	892
Austria	4 412	4 234
Prantsusmaa	1 985	894
Saksamaa	26 056	6 053
Rumeenia	1 454	667
Müük Euroopa Liidu riikidele, kokku	2 684 907	2 443 768
Kokku müügitulu	2 684 907	2 443 768
Müügitulu tegevusalade lõikes		
Metroloogiateenused	2 075 182	1 909 591
Sertifitseerimisteenused	230 015	212 130
Väärismetallide teenused	42 228	49 871
Uuringud	64 659	80 949
Väljasõidutasud	138 234	126 914
Mõõtevahendite hooldus ja remont	13 645	12 250
Etaloniteenused	30 246	31 348
Koolitusteenused	31 021	15 085
Renditeenused	8 873	3 657
Muud teenused	2 790	1 973
Transporditeenused	24 761	0
Muude toodete müük	23 253	0
Kokku müügitulu	2 684 907	2 443 768

Lisa 12 Muud äritulud

(eurodes)

	2021	2020
Tulu sihtfinantseerimisest	443 267	184 913
Kasum valuutakursi muutustest	10	0
Trahvid, viivised ja hüvitised	264	70
Muud äritulud	17 836	342
Kokku muud äritulud	461 377	185 325

Lisa 13 Kaubad, toore, materjal ja teenused

(eurodes)

	2021	2020
Tooraine ja materjal	142 894	144 311
Energia	76 645	60 033
Elektrienergia	42 725	31 720
Soojusenergia	12 983	10 181
Kütus	20 937	18 132
Alltöövõtutööd	67 869	42 098
Erialakirjandus, kantseleitarbed, majanduskulud jms.	10 027	9 130
Tarkvara ja IT hooldus, uuendused, varuosad	47 333	39 862
Muud	21 332	30 151
Kokku kaubad, toore, materjal ja teenused	366 100	325 585

Lisa 14 Mitmesugused tegevuskulud

(eurodes)

	2021	2020
Üür ja rent	271 980	262 599
Lähetuskulud	37 242	12 686
Koolituskulud	35 751	7 846
Kulu ebatöenäoliselt laekuvatest nõuetest	708	0
Sidekulud	17 054	11 486
Turundus-, transpordi- ja kindlustuskulud	57 869	46 671
Erisoodustused töötajatele koos maksudega	65 920	38 666
Osutatud teenuste kulud	62 124	38 348
Muud	78 216	45 688
Kokku mitmesugused tegevuskulud	626 864	463 990

Lisa 15 Tööjõukulud

(eurodes)

	2021	2020
Palgakulu	1 540 218	1 263 955
Sotsiaalmaksud	457 377	422 060
Puhkuse reservi muudatus	0	1 261
Kokku tööjõukulud	1 997 595	1 687 276
Töötajate keskmine arv taandatuna täistööajale	63	55
Keskmine töötajate arv töötamise liikide kaupa:		
Töölepingu alusel töötav isik	63	55
Juriidilise isiku juhtimis- või kontrollorgani liige	4	4

Lisa 16 Seotud osapooled

(eurodes)

Aruandekohustuslase emaaettevõtja nimetus	EV Majandus- ja Kommunikatsiooniministeerium
Riik, kus aruandekohustuslase emaaettevõtja on registreeritud	Eesti Vabariik

MÜÜDUD	2021		2020	
	Kaubad	Teenused	Kaubad	Teenused
Tegev- ja kõrgem juhtkond ning olulise osalusega eraisikust omanikud ning nende valitseva või olulise mõju all olevad ettevõtjad	0	0	0	11 084
Kokku müüdnud	0	0	0	11 084

OSTETUD	2021		2020	
	Kaubad	Teenused	Kaubad	Teenused
Tegev- ja kõrgem juhtkond ning olulise osalusega eraisikust omanikud ning nende valitseva või olulise mõju all olevad ettevõtjad	0	452	1 161	404
Kokku ostetud	0	452	1 161	404

Tegev- ja kõrgemale juhtkonnale arvestatud tasud ja muud olulised soodustused		
	2021	2020
Arvestatud tasu	85 953	115 384

Juhatuse liikmega lepingu ennetähtaegsel lõpetamisel ettevõtte (nõukogu) algatusel makstakse juhatuse liikmele hüvitist lepingu ennetähtaegse lõpetamise ajal kehtiva kolme (3) kuu tasu ulatuses. Hüvitist ei maksta, kui juhatuse liige kutsutakse tagasi või vabaneb ametist seoses ettevõtte pankrotistumisega, temale pandud kohustuste mittenõuetekohase täitmise, õigusaktide või lepingus sätestatu olulise rikkumisega, ettevõttele kahju tekitamisega või juhatuse liikme suhtes süüdimõistva kohtuotsuse jõustumisega.